

Kullanım Kılavuzu

AF200

Fritöz



CE



Ürün No: 3172

1 Kullanım Kılavuzu

10.1 Genel

Cihazınız hakkında hızlı bir şekilde bilgi edinmek ve tüm fonksiyonlarından yararlanmak için lütfen burada yer alan bilgileri okuyun.

Fritözünüzü, doğru şekilde kullanır ve bakım yaparsanız size uzun yıllar hizmet eder. Güle güle kullanmanızı dileriz!

10.2 Bu kılavuza ilişkin bilgiler

Bu Kullanım Kılavuzu, fritözün (bundan sonra Cihaz olarak anılacaktır) bir bileşenidir ve ilk devreye alma, güvenlik, kullanım amacı ve cihazın bakımı hakkında size önemli bilgiler sağlar.

Kullanım Kılavuzu her zaman cihazın yanında bulunmalıdır. Bu Kullanım Kılavuzu, cihazla çalışması talimatı verilen herkes tarafından okunmalı ve uygulanmalıdır:

- Devreye alma
- Çalıştırma
- Sorun giderme ve/veya
- Temizlik

Kullanım Kılavuzunu güvenli bir yerde saklayın ve cihazla birlikte sonraki sahibine verin.

10.3 Uyarı bildirimleri

Buradaki ilgili Kullanım Kılavuzunda aşağıdaki uyarı bildirimleri kullanılmaktadır.

▲GEFAHR

Tehlike

Bu tehlike düzeyine ilişkin bir uyarı bildirimi, potansiyel bir tehlikeli durumu belirtir.

Tehlikeli durumdan kaçınılmazsa bu, ölüme veya ciddi yaralanmalara neden olabilir.

- Ölüm ve kişisel yaralanma tehlikesini önlemek için bu uyarı bildirimindeki talimatlara uyun.

▲WARNUNG

Uyarı

Bu tehlike düzeyine ilişkin bir uyarı bildirimi, olası bir tehlikeli durumu belirtir.

Tehlikeli durumdan kaçınılmazsa bu, ciddi yaralanmalara neden olabilir.

- Kişisel yaralanmaları önlemek için bu uyarı bildirimindeki talimatlara uyun.

▲VORSICHT

Dikkat

Bu tehlike düzeyine ilişkin bir uyarı bildirimi, olası bir tehlikeli durumu belirtir.

Tehlikeli durumdan kaçınılmazsa bu, hafif veya orta yaralanmalara neden olabilir.

- Kişisel yaralanmaları önlemek için bu uyarı bildirimindeki talimatlara uyun.

HINWEIS

Lütfen dikkat

Bu türde bir uyarıda makinenin kullanımını kolaylaştıracak ek bilgiler belirtilmektedir.

10.4 Sorumluluğun sınırlandırılması

Kurulum, işletim ve bakım ile ilgili tüm teknik bilgiler, veriler ve bildirimler basım tarihinde tamamen güncel olup geçmiş tecrübe ve bulgularımız göz önünde bulundurularak bilgimiz ve inancımız dahilinde derlenmiştir.

Bu kılavuzda verilen bilgilerden, resimlerden veya açıklamalardan herhangi bir talepte bulunulamaz.

Üretici, aşağıdakilerin sonuçlarından kaynaklanan hasarlar için herhangi bir sorumluluk kabul etmez:

- Kılavuza uyulmaması
- Amaç dışı kullanımlara yönelik kullanımlar
- Yanlış onarımlar
- Cihazdaki teknik değişiklikler, modifikasyonlar
- Onaysız yedek parça kullanımı

Cihazda değişiklik yapılması tavsiye edilmez ve garanti kapsamında değildir.

Tüm çeviriler bilgimiz dâhilinde yapılmaktadır. Çeviri bizim tarafımızdan veya talimatlarımız doğrultusunda yapılmış olsa bile çeviri hataları için herhangi bir sorumluluk kabul etmemekteyiz. Sadece orijinal Almanca metin bağlayıcı olmaya devam eder.

10.5 Telif hakkı koruması

Bu belge telif hakkı korumalıdır.

Braukmann GmbH; fotomekanik çoğaltma, kopyasını yapma ve özel işlemler (örneğin veri işleme, veri taşıyıcılar, veri ağları) kullanılarak dağıtım dâhil olmak üzere tüm hakları kısmen de olsa saklı tutar.

İçerik ve teknik değişikliklere tabidir.

11 Güvenlik

Bu bölümde size cihazın kullanılmasıyla ilgili önemli güvenlik uyarıları verilir.

Cihaz, gerekli güvenlik düzenlemelerine uygundur. Uygunsuz kullanılması, kişisel veya maddi hasarlara neden olabilir.

11.1 Kullanım amacı

Bu cihaz yalnızca kapalı alanlarda evlerde kullanılmak üzere tasarlanmıştır.

Bu cihaz yalnızca kapalı alanlarda evlerde;

Yiyeceklerin derin yağda kızartılması ve yeniden ısıtılması için kullanılmak üzere tasarlanmıştır. Bu cihaz, evde kullanım amacıyla ve aşağıdakiler gibi benzer uygulamalar için tasarlanmıştır:

- mağazalar, ofisler ve diğer ticari alanlardaki çalışanlar için mutfaklarda;• B B'lerde,
- tarım arazilerinde;
- müşteriler tarafından oteller, moteller ve diğer yerleşim yerlerinde.

Farklı bir amaç için veya bu tanımı aşan bir amaç için kullanımlar, amaçlanan veya belirlenen kullanım ile uyumsuz olarak kabul edilir.

⚠️ WARNUNG

Uyarı

Amaç dışı kullanım dolayısıyla tehlike!

Cihaz amaç dışı bir kullanım ve/veya farklı bir kullanım için kullanılırsa cihazdan tehlikeler çıkabilir.

- ▶ Cihazı yalnızca kullanım amacına uygun olarak kullanın.
- ▶ Bu Kullanım Kılavuzunda açıklanan prosedür yöntemlerine uyun.

Amaç dışı kullanımlardan kaynaklanan her türlü zarardan doğan talepler hariçtir. Kullanıcı tek riski taşır.

11.2 Genel Güvenlik Bilgileri

HINWEIS

Lütfen dikkat

Cihazın güvenli kullanımı ile ilgili olarak lütfen aşağıdaki genel güvenlik uyarılarına uyun.

- ▶ Cihazı kullanmadan önce herhangi bir görünür harici hasar olup olmadığını inceleyin. Hasarlı bir cihazı asla çalıştırmayın.
- ▶ Eğer elektrik kablosu veya fişi hasar gördüyse herhangi bir tehlikeyi önlemek için üretici şirket veya servis elemanı tarafından yenisiyle değiştirilmelidir.
- ▶ Bu cihaz, gözetim altında olmaları veya cihazın güvenli kullanımı konusunda kendilerine talimat verilmiş olmaları ve bundan kaynaklanan tehlikeleri anlamaları hâlinde 8 yaş ve üzeri çocuklar tarafından kullanılabilir.
- ▶ Kullanıcı tarafından temizlik ve bakım, en az 8 yaşında olmadığı ve gözetim altında olmadığı sürece çocuklar tarafından yapılmamalıdır.
- ▶ Cihaz ve bağlantı kablosu 8 yaşından küçük çocuklardan uzak tutulmalıdır.
- ▶ Çocukların cihazla oynamalarına izin verilmez.
- ▶ Cihaz, gözetim altında olmaları veya cihazın güvenli kullanımı konusunda talimat almaları ve bundan kaynaklanan tehlikeleri anlamaları durumunda fiziksel, duyuşsal veya zihinsel yetenekleri kısıtlı veya kullanım deneyimi ve/veya bilgisi olmayan kişiler tarafından kullanılabilir.

- ▶ Cihazı ıslak ellerle ve boşken çalıştırmayın.
- ▶ Cihazı çalışır durumdayken gözetimsiz bırakmayın.
- ▶ Yalnızca üretici tarafından eğitilmiş nitelikli elektrikçiler gerek duyulabilecek onarımları yapabilir. Usulüne uygun olmayan onarımlar, kullanıcı için önemli tehlikelere neden olabilir.
- ▶ Yalnızca üretici tarafından yetkilendirilmiş müşteri hizmetleri departmanları garanti süresi içerisinde cihaz üzerinde onarım yapabilir, aksi takdirde sonraki hasarlarda garanti hakları geçersiz olacaktır.
- ▶ Arızalı bileşenler her zaman orijinal yedek parçalarla değiştirilmelidir. Yalnızca bu tür parçalar güvenlik gereksinimlerinin karşılanmasını garanti eder.
- ▶ Cihazınızın zarar görmesine veya kişisel yaralanmalara neden olabileceğinden, üretici tarafından tavsiye edilmeyen aksesuarları kullanmayın.
- ▶ Dış mekanlarda kullanmayın.
- ▶ Kablosunun bir masa ya da bir tezgahın kenarından sarkmasına veya sıcak yüzeye değmesine izin vermeyin.
- ▶ Cihazı gazlı fırın, elektrikli fırın veya ısıtılmış bir fırının üzerine veya yakınına koymayın.
- ▶ Cihazın üstüne bir şey koymayın. Bu hava akışını bozar ve sıcak havada kızartma sonucunu etkiler.
- ▶ Pişirme süresi dolduktan sonra veya kullanılmadan 3 dakika sonra cihaz otomatik olarak bekleme moduna geçer. Cihazı daha sonra tamamen kapamak için prizden çıkarın.
- ▶ Cihazı yalnızca kızartma ve yeniden ısıtma için kullanın.
- ▶ Sapın sepete düzgün şekilde sıkıca sabitlendiğinden emin olun.
- ▶ Elektrik çarpmasını önlemek için ısıtma ünitesini, kabloyu veya fişi suya veya diğer sıvılara batırmayın.
- ▶ Kapaktaki havalandırma deliklerinin başka nesnelere kapatılmadığından emin olun.

- ▶ Kullandıktan sonra cihazın fişini çekin. Sonrasında taşıyabilir, temizleyebilir ve bakımını yapabilirsiniz.
- ▶ Cihazı prizden kablosundan çekerek çıkartmayın.
- ▶ Profesyonel kullanım, uygunsuz kullanım veya talimatlara uyulmaması durumunda üretici sorumluluk kabul etmez ve garanti geçersiz olur.

11.3 Tehlike kaynakları

11.3.1 Yanma Tehlikesi

▲WARNING Uyarı: Cihaz çok fazla ısınabilir.

- ▶ Kızartma sırasında veya cihaz hala sıcakken kızartma sepetine, kızartma kabına ve hava çıkışına dokunmayın!
- ▶ Çalıştırma sırasında cihazın içine dokunmayın.
- ▶ İçinde sıcak yiyecek varken cihazı hareket ettirmeyin.
- ▶ Sıcak cihaza pişirme eldivenleri veya tencere tutacakları kullanarak dokunun.
- ▶ Kullanım sırasında cihazı hareket ettirmeyin.
- ▶ Yalnızca kapalı kapta kızartma yapın. Bu kızartma kabını yalnızca bu fritözle kullanın. Kızartma kabını asla başka türlü kullanmayın.
- ▶ Kullandıktan sonra cihazın fişini çekin. Sonrasında taşıyabilir, temizleyebilir ve bakımını yapabilirsiniz.
- ▶ Parçaları sökmeden, takmadan veya temizlemeden önce cihazın soğumasını bekleyin.
- ▶ Cihaza ıslak yiyecek koymayın.
- ▶ Kızartılacak donmuş yiyeceğin üzerindeki buzları alın.
- ▶ Hava çıkışından yükselen sıcak buhara dikkat edin.

11.3.2 Yangın Tehlikesi

▲WARNING Uyarı

Cihazın yanlış bir şekilde kullanılması durumunda yangın tehlikesi bulunmaktadır.

Yangın riskinden kaçınmak için aşağıdaki güvenlik talimatlarına uyunuz:

- ▶ Bu cihaz, yangınlara neden olabilecek yüksek sıcaklıklar üretir.

▲WARNING Uyarı

- ▶ Bu cihaz sıcak hava ile çalışır. Sıvı veya katı yağ ile doldurmayın! Yanma tehlikesi!
- ▶ Cihazın üzerinde veya yakınında yanıcı nesnelerin bulunmadığından emin olun.
- ▶ Yağ alev alırsa hemen fişi prizden çekin ve cihazın kapağını kapatın.
- ▶ Kızartma sepetindeki su tamamen kurumadan kurmayın.
- ▶ Yiyecekleri kızartma sepetine koyun ve ısıtma parçalarına temas ettirmeyin.
- ▶ Cihaz alev alırsa derhal fişini prizden çekin (mümkünse) ve alevleri nemli bir bezle söndürün.
- ▶ Yangını söndürmek için kesinlikle su kullanmayın.

11.3.3 Elektrik enerjisinden kaynaklanan tehlikeler

▲GEFAHR Elektrik enerjisi dolayısıyla ölümcül tehlike!

Elektrikli teller veya alt yapı gruplarıyla temas hâlinde ölüm tehlikesi vardır! Elektrik enerjisinden kaynaklanan tehlikelerden kaçınmak için aşağıdaki güvenlik uyarılarına uyun:

- ▶ Elektrik çarpmasını veya kısa devreyi önlemek cihazın içine herhangi bir sıvı girmesini engelleyin.
- ▶ Bu cihazı, kablosu veya fişi arızalıysa, doğru şekilde çalışmıyorsa veya hasarlıysa veya düşürülmüşse kullanmayın. Eğer elektrik kablosu veya fişi hasar gördüyse herhangi bir tehlikeyi önlemek için üretici şirket veya servis elemanı tarafından yenisiyle değiştirilmelidir.
- ▶ Cihaz üzerindeki muhafazayı hiçbir koşulda açmayın. Elektrikli bağlantılara dokunulursa ve elektrikselsel veya mekanik yapı değiştirilirse elektrik çarpması tehlikesi vardır. Ayrıca cihazda işlevsel arızalar da meydana gelebilir.
- ▶ Elektrik çarpmasını önlemek için ısıtma ünitesini, kabloyu veya fişi suya veya diğer sıvılara batırmayın.

12 Devreye Alma

Bu bölümde cihazın ilk devreye alınması sırasında size önemli güvenlik uyarıları verilir. Tehlikeleri ve hasarları önlemek için aşağıdaki uyarılara uyun:

12.1 Güvenlik bilgileri

▲WARNING

Uyarı

Cihazın devreye alınması sırasında kişisel ve maddi hasarlar meydana gelebilir!

Bu tür tehlikelerden kaçınmak için aşağıdaki güvenlik uyarılarına uyun:

► Ambalaj malzemeleri oyun için kullanılamaz. Boğulma tehlikesi vardır.

12.2 Teslimat kapsamı ve taşıma incelemesi

Kural olarak, Fritöz aşağıdaki bileşenlerle birlikte teslim edilir:

- Fritöz
- Saplı kızartma sepeti
- Kızartma kabı
- Güç kablosu
- Kullanım Kılavuzu

HINWEIS

Lütfen dikkat

► Sevkiyatı eksiksizlik ve görünür hasarlar açısından inceleyin.

► Eksik sevkiyat veya yetersiz paketleme veya nakliye nedeniyle oluşan hasarları derhal nakliyeciyeye, sigortacıya ve tedarikçiye bildirin.

12.3 Kurulum yeri gereksinimleri

Cihazın güvenli ve sorunsuz çalışmasını sağlamak için kurulum yeri aşağıdaki ön koşulları yerine getirmelidir:

- Cihaz, yeterli yük taşıma kapasitesi olan sağlam, düz, yatay ve ısıya dayanıklı bir yüzey üzerine kurulmalıdır.
- Kurulum yerini, çocukların cihaza ulaşamayacakları şekilde seçin.
- Cihaz, duvara veya gömme dolaba monte edilmek üzere tasarlanmamıştır.
- Cihazı sıcak, ıslak veya aşırı nemli bir ortamda veya yanıcı malzemelerin yakınına kurmayın.
- Cihazın doğru şekilde çalışması için yeterli hava akışı gerekir. Cihazın etrafında on beşer santimlik boşluk bırakın.
- Cihaz üzerindeki açıklıkları kapamayın ve tıkamayın.
- Cihazın ayarlanabilir ayaklarını çıkarmayın.
- Acil bir durumda elektrik kablosunun kolayca çıkarılabilmesi için elektrik prizine kolayca erişilebilmelidir.
- Bu cihazın sabit olmayan kurulum yerlerinde (örneğin gemilerde) kurulumu ve montajı, bu cihazın güvenli kullanımı için ön koşulları garanti etmeleri koşuluyla uzman şirketler / elektrikçiler tarafından gerçekleştirilmelidir.



12.4 Ambalajın Açılması

Cihazı ambalajından çıkarmak için aşağıdakileri yapın:

- Ünitenin içinde bulunduğu kutuyu bir tezgah veya masanın üzerine yerleştirin.
- Üniteyi kutudan ve dış ambalajından çıkarın.
- Tüm yapıştırma ve etiketleri çıkarın (anma plakası hariç!).

12.5 Ambalajın bertarafı

Ambalaj, cihazı taşıma sırasında oluşabilecek hasarlara karşı korur. Ambalaj malzemeleri çevreye uyumlu ve geri dönüşümle ilgili bakış açılarına göre seçilir ve bu nedenle geri dönüştürülebilir.

Ambalajın malzeme döngüsüne geri döndürülmesi, hammadde tasarrufu sağlar ve birikmiş atık miktarını azaltır. Artık gerekli olmayan ambalaj malzemelerini Yeşil Nokta geri dönüşüm toplama noktalarına atılmak üzere götürün.

- Bir garanti talebi durumunda cihazın yeniden ambalajlanabilmesi için mümkünse cihazın orijinal ambalajını cihazın garanti süresi boyunca saklayın.

12.6 Elektrik bağlantısı

Cihazın güvenli ve sorunsuz çalışmasını sağlamak için elektrik bağlantısında aşağıdaki talimatlara uyulmalıdır:

- Cihazı bağlamadan önce anma plakasındaki bağlantı verilerini (gerilim ve frekans) elektrik şebekenizin verileriyle karşılaştırın. Cihazda herhangi bir hasar oluşmaması için bu verilerin uyuşması gerekir. Şüpheleniyorsanız nitelikli elektrikçiye danışın.
- Elektrik prizi, 16A güvenlik kesme anahtarı ile korunmalıdır. Uzatma kablosu kullanmayın. Eğer sorumluluğunu kabul ediyorsanız, yalnızca iyi durumda olan ve cihazın gücüne uygun bir uzatma kablosu kullanın.
- Bununla ilgili yangın tehlikesi nedeniyle birden fazla fiş veya çoklu grup kullanılması yasaktır.
- Elektrik kablosunun hasarlı olmadığından ve buz yapıcısının altından geçmediğinden ya da sıcak veya keskin yüzeylere temas etmediğinden emin olun.
- Cihazın elektriksel güvenliği, yalnızca cihaz, uygun şekilde kurulmuş bir koruyucu iletken sistemine bağlıysa garanti edilir. Koruyucu iletkeni olmayan bir prizde çalıştırılması yasaktır. Şüpheleniyorsanız ev tesisatını nitelikli bir elektrikçiye kontrol ettirin. Eksik veya hasarlı bir koruyucu iletkenin neden olduğu hasarlardan üretici sorumlu tutulamaz.

13 Tasarım ve Fonksiyon

Bu bölümde size cihazın tasarımı ve işlevi hakkında önemli güvenlik uyarıları verilir.

13.1 Eksiksiz genel bilgiler



8. Kızartma sepeti
9. Kızartma kabı

1. Çekme sapı ve hava girişi
2. LCD ekran
3. Sensörlü dokunmatik kontrol paneli
4. Sepet serbest bırakma düğmesi
5. Kızartma sepeti sapı
6. Ana güç kablosu
7. Hava çıkışı ve yağ dumanı filtresi

13.2 Cihazdaki uyarı bildirimleri

▲ VORSICHT DİKKAT



Sıcak yüzeylerden kaynaklanan tehlike!

Cihazın üzerinde sıcak yüzeyler nedeniyle oluşabilecek tehlikelere ilişkin bir uyarı bildirimi bulunmaktadır. Cihazın yüzeyleri aşırı derecede ısınabilir.

- Cihazın sıcak yüzeylerine dokunmayın. Yanma tehlikesi!
- Cihazın üzerine herhangi bir eşya koymayın veya yerleştirmeyin.

13.3 Anma plakası

Bağlantı ve performans verilerini içeren anma plakası, ısıtıcının altında bulunabilir.

14 Çalıştırma ve Kullanma

Bu bölümde size cihazın çalıştırılmasıyla ilgili önemli uyarılar verilir. Tehlikeleri ve hasarları önlemek için aşağıdaki uyarılara uyun:

HINWEIS Lütfen dikkat

- Bu cihaz yalnızca kapalı alanlarda evlerde kullanılmak üzere tasarlanmıştır.

14.1 İlk kullanımdan önce

- Sepeti ve tencereyi sıcak su, biraz bulaşık deterjanı ve aşındırıcı olmayan bir süngerle iyice temizleyin.

HINWEIS

Lütfen dikkat

- ▶ Ayrıca bu parçaları bulaşık makinesinde de yıkayabilirsiniz.
- Cihazın içini ve dışını nemli bir bezle silin.

14.2 Emniyet anahtarı

Bu cihaz bir emniyet anahtarı ile donatılmıştır. Cihaz çalışır durumda iken kabı fritözden dışarı çektiğinizde fritöz ısınmayı durduracak ve kabı geri yerleştirene kadar zamanlayıcı otomatik olarak beklemeye alınacaktır.


HINWEIS

Lütfen dikkat



- ▶ Kabın içindeki sabit sıcaklığın daha iyi sonuç verdiği için, kabın 30 saniyeden daha uzun süre açık bırakılmaması önerilir.

Bu cihaz bir emniyet anahtarı ile donatılmıştır. Cihaz çalışır durumda iken kabı fritözden dışarı çektiğinizde fritöz ısınmayı durduracak ve kabı geri yerleştirene kadar zamanlayıcı otomatik olarak beklemeye alınacaktır.

14.3 Devreye Alma

1. Şebeke fişinin prize takın. Cihaz bip sesi çıkarır ve  sembolü görünür.

2. **Kilit açma ve Sıcaklık ayarı:** Cihazın kilidini açmak için  tuşuna 3 saniye basın.

Ekranda „180°C“ ve „10 Min“ yazıları belirir. Sıcaklığı artırmak/azaltmak için  veya  düğmesine basın (5°C'lik kademeler şeklinde) Maks.: 200°C, Min.: 60°C.

3. **Saat ayarı:** Süreyi artırmak/azaltmak için „+“ veya „-“ düğmesine basın (1 dakikalık kademeler şeklinde). Maks.: 60 dak., Min. 1 dak.

4. Cihazı içine yiyecek koymadan önce 3-4 dakika ön ısıtmaya bırakın veya pişirme sürenize 3 dakika ekleyin.

5. Kızartma sepetini sapından tutarak dışarı çekin ve istediğiniz yiyeceği koyun.

HINWEIS

Lütfen dikkat

- ▶ Vereceği sonucun kalitesini etkileyeceğinden, sepeti asla tabloda belirtilen miktarı aşacak şekilde doldurmayın.

6. Kabı tekrar fritöze yerleştirin.

HINWEIS

Lütfen dikkat

- ▶ Kabı hiçbir zaman içine sepeti yerleştirmeden kullanmayın.




7. Hızlı pişirme: tuşuna basar basmaz cihaz kızartma işlemini başlatır (Sıcaklık: 180°C, pişirme süresi: 10 dak.). Kızartma yaptığınız sırada da süreyi ve sıcaklığı ayarlayabilirsiniz (4. ve 5. adıma bakın).

8. Boost (hızlı program): BOOST'a bastığınızda cihaz, kısa bir süre 230 °C'ye ulaşacak olan 5 dakikalık bir program başlatacaktır.



Otomatik menüler: t basmanızda; sembolü gösterilir. Bir program seçmek için aynı düğmeye tekrar basın.

Program	Miktar	Sıcaklık	Süre
 Dondurulmuş patatesler	350 g	200 °C	16 dak.
 Ev yapımı patatesler	350 g	200 °C	18 dk.
 Et	300 g	180 °C	15 dak.
 Bagetler	300 g	180 °C	20 dak.
 Balık	300 g	200 °C	12 dak.
 Çörek	5 adet	200 °C	17 dak.

12. Kızartma:

- Zamanı ve sıcaklığı ayarladıktan sonra cihazı başlatmak için tuşuna basın. Ekranda ve sepeti belirlenen sıcaklık ve kalan süre gösterilir.




- Kızartma sırasında sıcaklık ve süre ayarlanabilir (4. ve 5. adıma bakın).
- Bazı malzemeleri, hazırlama süresinin yarısına gelindiğinde sallamanız gerekir. Malzemeleri sallamak veya ters çevirmek için, kabı kulpundan çekerek cihazdan dışarı çıkarın ve sallayın veya malzemeleri çatal (veya maşa) ile ters çevirin. Ardından kabı tekrar fritöze yerleştirin.

HINWEIS

Lütfen dikkat

- Sallama ve malzemeleri ters çevirme sırasında sepet serbest bırakma düğmesine basmayın.

13. Beklet/Devam et: Cihazı durdurmak için  tuşuna basın. Devam etmek için tekrar aynı tuşa basın.

DUR: Cihazı durdurmak için  tuşuna basın.



14. Kızartma sonrası:

- Kızartma işlemi bittiğinde bir bip sesi duyacaksınız, ancak fritözü soğutmak ve iç sigortasını korumak için fan 1 dakika daha çalışacak ve ardından otomatik olarak duracaktır. 4 kısa bip sesi duyacaksınız. Fritöz bekleme moduna girecektir.
- Kızartma sepetini sapından tutarak dışarı çekin ve ısıya dayanıklı bir yüzeye koyun. Yiyeceğin pişip pişmediğini kontrol edin. Pişmemişse, sepeti fritöze geri koyup zamanlayıcıyı birkaç dakikaya daha ayarlayabilirsiniz.
- Malzemeleri çıkarmak için, sepet serbest bırakma düğmesine basın ve sepeti kabından çıkarın. Kızartma sepeti ve malzemeler sıcaktır. Malzemeleri çıkarmak için bir çatal (veya maşa) kullanabilirsiniz. Büyük veya parçalanabilen malzemeleri sepetten çıkarmak için bir maşa kullanın.

▲WARNING

Uyarı

► Kızartma sepeti ve yiyecek çok sıcaktır!

14.4 Kızartma ipuçları

- Fritöz programını başlattıktan sonra, uygun düğmelere basarak istediğiniz zaman saat ve sıcaklığı ayarlayabileceksiniz.
- Genellikle daha küçük bileşenler daha büyük bileşenlere nazaran biraz daha kısa sürede hazırlanır.
- Daha fazla miktardaki bileşen sadece biraz daha uzun sürede hazırlanır; daha az miktardaki bileşen sadece biraz daha kısa bir sürede hazırlanır.
- Hazırlama süresinin yarısına gelindiğinde daha küçük malzemeleri sallamak, finalde en iyi sonucu almanızı sağlar ve malzemelerin eşit olmayan şekilde kızartılmasını önlemeye yardımcı olabilir.
- Çıtır patates elde etmek için taze patateslere biraz yağ ekleyin. Yağı ekledikten birkaç dakika içinde malzemelerinizi fritözde kızartın.
- Fritözde sosis gibi aşırı yağlı malzemeler pişirmeyin.
- Fırında hazırlanabilen atıştırmalıklar fritözde de hazırlanabilir.
- Çıtır patates kızartması hazırlamak için en uygun miktar 500 gramdır.
- Dolgulu atıştırmalıkları hızlı ve kolay bir şekilde hazırlamak için hazır hamur kullanın. Hazır hamur ayrıca ev yapımı hamurdan daha kısa bir hazırlık süresi gerektirir.
- Fritözü malzemeleri yeniden ısıtmak için de kullanabilirsiniz. Malzemeleri yeniden ısıtmak için sıcaklığı 10 dakikaya kadar 150°C'ye ayarlayın.

Aşağıdaki tablo, hazırlamak istediğiniz malzemeler için temel ayarları seçmenize yardımcı olur; daha farklı malzemeler için lütfen tarif kitabına bakın.

Bu ayarların ortalama olarak verildiğini unutmayın. Malzemeler köken, boyut, şekil ve marka bakımından farklılık gösterdiğinden, malzemeleriniz için en iyi ayar garantisini verememekteyiz.



Yiyecek	Miktar / Ağırlık	Sıcaklık	Süre
Patates kızartması (dondurulmuş)	200 - 500 g	200 °C	12 - 20 dak.
Ev yapımı patates kızartması	200 - 500 g	180 °C	16 - 30 dak.
Parça peynirli atıştırmalıklar	200 - 300 g	200 °C	8 - 15 dak.
Tavuk nugget	100 - 500 g	200 °C	10 - 15 dak.
Tavuk fileto	100 - 500 g	200 °C	18 - 25 dak.
Bagetler	100 - 500 g	180 °C	18 - 22 dak.
Et	100 - 500 g	180 °C	8 - 15 dak.
Pirzola	100 - 500 g	180 °C	10 - 20 dak.
Hamburger	100 - 500 g	180 °C	7 - 14 dak.
Donmuş balık kroket	100 - 400 g	200 °C	6 - 12 dak.
Çörek	5 adet	200 °C	15 - 18 dak.

15 Temizlik ve Bakım

Bu bölümde size cihazın temizlenmesi ve bakımının yapılması ile ilgili önemli uyarılar verilir. Cihazın yanlış temizlenmesinden kaynaklanan hasarları önlemek ve sorunsuz çalışmasını sağlamak için lütfen uyarılara uyunuz.

15.1 Güvenlik bilgileri

▲VORSICHT Dikkat

Cihazı temizlemeye başlamadan önce lütfen aşağıdaki güvenlik uyarılarına uyun:

- ▶ Cihaz düzenli aralıklarla temizlenmelidir. Cihaz temiz bir koşulda tutulmazsa, bu cihazın kullanım ömründe kötü bir etkiye neden olacaktır ve aynı zamanda cihazda tehlikeli bir durum meydana gelmesine, aynı zamanda mantar ve bakterilerin oluşmasına sebep olabilir.
- ▶ Kullanımdan sonra cihazı hemen temizleyin. Uzun süre beklenmesi, temizliği gereksiz yere karmaşılaştırır ve aşırı durumlarda imkânsız hâle getirebilir. Aşırı kir birikmesi, belirli koşullar altında cihaza zarar bile verebilir.
- ▶ Kızartma sepeti ve kabı yapışmaz yüzeylidir. Agresif veya aşındırıcı temizlik maddeleri veya çözücüler kullanmayın. İnatçı kirleri sert nesnelere kazımayın.

15.2 Temizlik

- Fişi prizden çekin ve cihazın soğumasını bekleyin.
- Kızartma sepeti ve kızartma kabı ılık sabunlu suda yıkanabilir.
- Yıkadıktan sonra parçaları iyice kurulayın.
- Temizledikten sonra cihazı tekrar monte edin.

15.3 Güvenlik bildirimleri

▲VORSICHT Dikkat

- ▶ Yalnızca üretici tarafından eğitilmiş nitelikli elektrikçiler elektrikli ekipman üzerinde herhangi bir onarım yapabilir.
- ▶ Usulüne uygun olmayan onarımlar, kullanıcı için önemli tehlikelere ve cihazın hasar görmesine neden olabilir.

16 Eski Cihazın Bertarafı

Eski elektrikli ve elektronik cihazlar genellikle değerli malzemeler içerir. Bununla birlikte, işlevsellikleri ve güvenlikleri için gerekli olan zararlı maddeler de içerirler.

Bunlar geri dönüştürülemeyen çöp olarak atılırsa veya yanlış yönetilirse insan sağlığına ve çevreye zarar verebilir. Bu nedenle eski cihazınızı hiçbir koşulda geri dönüştürülemeyen atıkların içine atmayın.



HINWEIS Lütfen dikkat

- ▶ Eski elektrikli ve elektronik cihazları iade etmek ve geri dönüştürmek için şehrinizde kurulan toplama noktasını kullanın. Gerekirse bilgi için belediyenizle, yerel çöp toplama servisinizle veya bayinizle iletişime geçin.
- ▶ Eski cihazınızın, götürülene kadar çocuklardan güvenli bir şekilde saklandığından emin olun.

18 Teknik Veriler

Cihaz	Fritöz
Cihaz Adı	AF200
Ürün No:	3172 (siyah)
Şebeke verileri	220 V – 240 V; 50 Hz / 60 Hz
Enerji tüketimi	1200 W - 1400 W
Dış boyutlar (G x Y x D):	280 x 313 x 395 mm
Net ağırlık	4,95 kg

İthalatçı Firma:

Aykut Global İthalat İhracat Anonim Şirketi
 Altunizade Mah. Ord. Prof. Dr. Fahrettin Kerim
 Gökay Cad. No:13/3
 Üsküdar 34662 - İstanbul / TÜRKİYE Üsküdar Vergi
 Dairesi - 122 082 7157
 Tel: 0216 634 44 44
 Faks: 0216 634 39 88

İmalatçı Firma:

CASO International - Braukmann GmbH
 Raiffeisenstr. 9
 59757 Arnsberg, Germany
 Tel: +49 (0) 29 32 / 547 66 - 0

Taşıma ve Nakliye Sırasında Dikkat Edilecek Hususlar:

- Ürününüzü dolu veya boş kullanırken, düz ve kayfan olmayan zeminler üzerinde durmasını sağlayınız.
- Ürünü bir zemine koyarken ürün ile zemin temasının hızlı ya da sert olmamasını sağlayınız. Aksi takdirde ürün zarar görebilir.
- Taşıma veya nakliye sırasında ürünün boş ve kuru olmasını sağlayınız, titreşime ve darbeye maruz kalmayacak bir koruma veya ambalaj ile bu işlemin yapılması gerekmektedir.

Kullanım Hatalarına İlişkin Bilgiler:

Ürünün amacına uygun olarak kullanılmaması durumunda ürün ve/veya kişiler zarar görebilir. Tanıtma ve kullanım kılavuzu okunmalı ve ürün bu talimatlarla uygun olarak kullanılmalıdır.

Kullanım Ömrü Bilgisi:

6502 Tüketici koruma kanunu tarafından satış sonrası hizmetler yönetmeliği ek liste de tespit ve ilan edilen kullanım ömrü 7 yıldır.

Enerji Tüketimi Açısından Verimli Kullanıma İlişkin Bilgiler:

Kısıtlı enerji kaynaklarımızı verimli kullanmak adına, ürününüzü aktif olarak kullanmadığınız sürece fişten çekiniz. Standby özelliği olan modellerde ürünü standby modunda bırakmamaya özen gösteriniz.

Ürünün Montajı:

Ürünün montajı için teknik kişiye ihtiyaç yoktur. Tanıtma ve kullanma kılavuzundaki talimatlara göre ürünü kullanıma hazır hale getirebilirsiniz. Ürününüzü ılık su ile temizledikten sonra güvenle kullanabilirsiniz.

Satış Sonrası Hizmetler:

Telefon: 44 44 784 - 08504737271
 Adres: Barbaros Mahallesi Sedef Sokak
 Validebağ Konakları A2 Blok D:19
 Üsküdar - İstanbul

Güncel yetkili servis iletişim bilgileri ve yedek parça malzeme temini için yukarıda iletişim bilgileri bulunan Müşteri Hizmetleri ile iletişime geçebilirsiniz. Tüketiciler, şikayet ve itirazları konusundaki başvurularını tüketici mahkemelerine ve tüketici hakem heyetlerine yapabileceklerdir. Ürünün 6502 sayılı Tüketicinin Koruması korunması hakkında kanun da tanımlanmış ve 'Ayrılmış mal' olarak nitelendirilen kapsama 44 girmesi durumunda;

(1) Malın ayıplı olduğunun anlaşılması durumunda tüketici;

- Satılanı geri vermeye hazır olduğunu bildirerek sözleşmeden dönme,
- Satılanı alıkoyup ayıp oranında satış bedelinden indirim isteme,
- Aşırı bir masraf gerektirmediği takdirde, bütün masrafları satıcıya ait olmak üzere satılanın ücretsiz onarılmasını isteme, İmkan varsa, satılanın ayıpsız bir misli ile değiştirilmesini isteme, seçimli haklarından birini kullanabilir.

(2) Ücretsiz onarım veya malın ayıpsız misli ile değiştirilmesi hakları üretici veya ithalatçıya tarışı da kullanılabilir. Bu fıkradaki hakların yerine getirilmesi konusunda satıcı, üretici ve ithalatçı müteselsilen sorumludur. Üretici veya ithalatçı, malın kendisi tarafından piyasaya sürülmesinden sonra ayıbın doğduğunu ispat ettiği takdirde sorumlu tutulmaz.

(3) Ücretsiz onarım veya malın ayıpsız misli ile değiştirilmesinin satıcı için orantısız güçlükleri beraberinde getirecek olması hâlinde tüketici, sözleşmeden dönme veya ayıp oranında bedelden indirim haklarından birini kullanabilir. Orantısızlığın tayininde malın ayıpsız değeri, ayıbın önemi ve diğer seçimlik haklara başvuranın tüketici açısından sorun teşkil edip etmeyeceği gibi hususlar dikkate alınır.

(4) Ücretsiz onarım veya malın ayıpsız misli ile değiştirilmesi haklarından birinin seçilmesi durumunda bu talebin satıcıya, üreticiye veya ithalatçıya yöneltilmesinden itibaren azami otuz iş günü, konut ve tatil amaçlı taşınmazlarda ise altmış iş günü içinde yerine getirilmesi zorunludur. Ancak, bu Kanunun 58 inci maddesi uyarınca çıkarılan yönetmelik eki listede yer alan mallara ilişkin, tüketicinin ücretsiz onarım talebi, yönetmelikte belirlenen azami tamir süresi içinde yerine getirilir. Aksi hâlde tüketici diğer seçimlik haklarını kullanmakta serbesttir.

(5) Tüketicinin sözleşmeden dönme veya ayıp oranında bedelden indirim hakkını seçtiği durumlarda, ödemiş olduğu bedelin tümü veya bedelden yapılan indirim tutarı derhâl tüketiciye iade edilir.

SERVIS LİSTESİ

YILDIRIM SOĞUTMA

0322 444 30 66
P.T.T MAHALLESİ 3556, SOKAK NO: 4/1 YÜREĞİR
ADANA

AKDENİZ SOĞUTMA

0533 713 11 40
HIZIRBEY MAHALLESİ 1509 SOK. NO:3/2/A MERKEZ
ISPARTA

ABDULLAH KARACA

0344 221 87 04
İSMETPAŞA MAH. BELLİ İŞHANI ALTI NO:3/A MERKEZ
KAHRAMANMARAŞ

SANAL BİLGİSAYAR DAYANIKLI TÜKETİM MALLARI TURİZM Pazarlama SANAYİ VE TİCARET LTD.ŞTİ.

0324 622 18 51
ÖĞRETMENLER MAH. RASİM DOKUR CADDESİ ÇOPUR APT. NO:8 TARSUS
MERSİN

HAYAT ELEKTRONİK ELEKTRİK KİMYA ÜRETİM Pazarlama SERVİS VE

DANIŞMANLIK

0424 444 30 66
İZZET PAŞA MAHALLESİ HACI TEVFIK EFENDİ SOKAK NO: 36 D MERKEZ
ELAZIG

ERKAN TEKNİK

0446 214 24 64
KARAAĞAÇ MAH. ŞEHİT POLİS KENAN ARDIÇ CAD.NO:3/2Z4
ERZINCAN

UĞUR OTOMASYON

0532 178 41 32
TOPÇULAR MAHALLESİ TOMURCUK SOKAK NO: 14 B01 MERKEZ
IGDIR

GÜLTEPE SOĞUTMA

0432 216 48 80
BAHÇIVAN MAHALLESİ ABDURAHMAN GAZI 3. SOKAĞI NO : 5 /2A İPEKYOLU
VAN

YAŞAR SEN

0533 713 11 40
ÇAY MAHALLESİ ZİNCİRLİ HAN SOKAK NO:14/1 SANDIKLI
AFYONKARAHİSAR

ÜÇGEN SOĞUTMA

0256 811 55 12
YENİ MAH SELANIK CAD. İNAN APT. NO:61/4 DIDİM
AYDIN

KIRCA TEKNİK SERVİS

0532 727 43 52
MENDERES MAHALLESİ SEYFİ DEMİRSOY CAD. NO: 6 A BUCA
İZMİR

SEFA TEKNİK

0232 632 11 62
İNKILAP MAHALLESİ VAKIF SOKAK NO: 3/A BERGAMA
İZMİR

DENİZ İSITMA SOĞUTMA

0543 965 39 39
UNALAN MAHALLESİ 1.BOSTANCI SOKAK NO: 24 A UŞAK MERKEZ
UŞAK

RAM BİLGİSAYAR

0488 215 12 42
BAHÇELİEVLER MAH.ŞTAD CADDESİ NO 5/A
BATMAN

İDEAL OTOMASYON BİLGİ İŞLEM

0342 339 16 72
DEĞİRMİÇEM MAHALLESİ M. AKSOY BLV.NO:75/C
GAZİANTEP

GAP SOĞUTMA

0414 444 30 66
KARŞIYAKA MAHALLESİ KARŞIYAKA CAD. NO: 85 B HALİLİYE
SANLIURFA

MERKEZ TEKNİK SERVİS İKLİMLENDİRME

0312 381 04 00
DURALI ALIÇ MAHALLESİ ŞEHİT HAKAN YORULMAZ CADDESİ NO : 66 B
MAMAK
ANKARA

SANTA TEKNİK

0312 484 07 99
GAZIOSMANPAŞA MAHALLESİ PLEVNE CADDESİ No : 22 B GÖLBAŞI
ANKARA

MEVSİM İKLİMLENDİRME İNŞAAT SANAYİ VE TİCARET LİMİTED ŞİRKETİ

0532 773 05 96
ARIFIYE MAH. MUSTAFA KEMAL ATATÜRK CAD. NO:22/A ODUNPAZARI
ESKİŞEHİR

ÖZEN ELEKTRONİK

0454 212 04 40
HACİSİYAM MAH. İNÖNÜ CAD, KABACAĞUZ SOKAK NO:3 GİRESUN
GİRESUN

KMS SATIŞ SONRASI HİZMETLER

0366 214 26 96
İSMAILBEY MAH. ŞEHİT ERTAN SIVRIOĞLU SOKAK NO: 51
KASTAMONU

UZMANLAR TEKNİK İSİ, SOĞUTMA SİSTEMLERİ

0366 215 37 86
AKTEKKE MAHALLESİ FAKÜLTE SOKAK NO:6 A MERKEZ
KASTAMONU

ÖZEN ELEKTRONİK

0452 444 30 66
YENİ MAHALLESİ 322 SOKAK NO: 10 A ALTINORDU
ORDU

UĞUR ELEKTRONİK

0286 566 80 30
İSMETPAŞA MAHALLESİ MÜLAZİM RIZA SOKAK NO:8-14/1 ÇANAKKALE
ÇANAKKALE

MUTLU ORTA

0284 715 22 71
YUKARI ZAFERİYE MH. İLYAS BEY CD. NO: 15/26 KEŞAN
EDİRNE

KİNETİK ELEKTROMEKANİK ENERJİ GÜVENLİK SİSTEMLERİ SANAYİ TİCARET LİMİTED ŞİRKETİ

0212 787 20 40
FERHATPAŞA MAH. ATATÜRK CAD. HAMDİ ŞANLI APT. BLOK NO: 44 İÇ KAPI
NO: 207 CATALCA
İSTANBUL

SEVİNC ELEKTRİK

0212 582 33 25
YENİDOĞAN MAHALLESİ 48. SOKAK NO:103 A ZEYTİNBURNU
İSTANBUL

ŞEKER SOĞUTMA ELEKTRİK ELEKTRONİK KLİMA BEYAZ EŞYA

0532 591 04 22
CEVİZLİ MAH. NEŞE SOKAK NO:20/B MALTEPE
İSTANBUL

ER TEKNİK

0288 444 30 66
KURTULUŞ MAHALLESİ GAZİ MUSTAFA KEMAL BULVARI NO: 74 A BABAESKİ
KIRKLARELİ

KARDEŞLER ELEKTRİK

0262 646 64 28
OSMAN YILMAZ MAHALLESİ KADIOĞLU CADDESİ NO : 17 B GEBZE
KOCAELİ

GARANTİ

CİHAZ SAHİBİNİN

İsim:

Adres:

EvTel:

Cep Tel:

İş Tel:

E-mail:

ÖNEMLİ NOT

Lütfen bu kuponu sağ tarafta yazılı olan adrese gönderiniz.

AYKUT

GLOBAL İTHALAT
İHRACAT A.Ş.

Altunizade Mah. Ord. Prof.
Dr.Fahrettin Kerim Gökay Cad.
No:13/3 Üsküdar/İSTANBUL
T: 0216 634 44 44/ F: 0216 634 45 70

GARANTİ BELGESİ

- Garanti süresi, malın teslim tarihinden başlar ve 2 (iki) yıldır.
- Malın bütün parçaları dahil olmak üzere malın tamamı garanti süresince garanti kapsamındadır.
- Malın ayıplı olduğunun anlaşılmaması durumunda tüketici, 6502 sayılı Tüketicinin Korunması Hakkında Kanununun 11 inci maddesinde yer alan;
a- Satılanı geri vermeye hazır olduğunu bildirerek sözleşmeden dönme,
b- Satılanı alıkoymuş, ayıp oranında satış bedelinde indirim isteme,
c- Asın bir masraf gerektirmediği taktirde, bütün masrafları satıcıya ait olmak üzere satılanın ücretsiz onarılmasını isteme,
ç- imkan varsa, satılanın ayıpsız bir misli ile değiştirilmesini isteme, haklarından birini kullanabilir.
- Ücretsiz onarım veya malın ayıpsız misli ile değiştirilmesi hakları üretici veya ithalatçıya karşı da kullanılabilir. Bu fıkradaki hakların yerine getirilmesi konusunda satıcı, üretici ve ithalatçı müteselsilen sorumludur. Üretici ve ithalatçı, malın kendisi tarafından piyasaya sürülmesinden sonra ayıplı doğduğunu ispat ettiği taktirde sorumlu tutulamaz.
- Ücretsiz onarım veya malın ayıpsız misli ile değiştirilmesinin satıcı için orantısız güçlükleri beraberinde getirecek olması halinde tüketici, sözleşmeden dönme veya ayıp oranında bedelden indirim haklarından birini kullanabilir, 1 Orantısızlığın tayininde malın ayıpsız değeri,

- aybının önemi ve diğer seçicilik haklara basurmanın tüketici açısından sorun teşkil edip etmeyeceği gibi hususlar dikkate alınır. Ücretsiz onarım veya malın ayıpsız misli ile değiştirilmesi haklarından birinin seçilmesi durumunda bu talebin satıcıya, üreticiye veya ithalatçıya yöneltilmesinden itibaren azami otuz is günü, konut ve tatil amaçlı tasınmazlarda ise altmış is günü içinde yerine getirmesi zorunludur. Ancak, bu Kanununun 58 inci maddesi uyarınca çıkarılan yönetmelik eki listede yer alan mallara ilişkin, tüketicinin ücretsiz onarım talebi, yönetmelikte belirlenen azami tamir süresi içinde yerine getirilir. Aksi halde tüketici diğer seçicilik haklarını kullanmakta serbesttir.
- Tüketicinin sözleşmeden dönme veya ayıp oranında bedelden indirim hakkını seçtiği durumlarda, ödemiş olduğu bedelin tamamı veya bedelden yapılan indirim tutun derhal tüketicinin iade edilir.
- Seçicilik hakların kullanılması nedeniyle ortaya çıkan tüm masraflar, tüketicinin seçtiği hakkı yerine getiren tarafta karşılanır. Tüketici bu seçicilik haklarından biri ile birlikte 11/1/2011 tarihli 6098 sayılı Türk Borçlar Kanunu hükümleri uyarınca tazminat da talep edebilir.

GARANTİ

GARANTİ BAŞLATMA KUPONU

Satıcı Firma Kaşe ve İmza

--

Yetkili Servis Kaşe ve İmza

--

CİHAZIN	CİNSİ :		SATIŞ TARİHİ :	
	MARKASI :		FATURA NO :	
	MODELİ :		MONTAJ TARİHİ :	
	SERİ NO :			

Üretici veya İthalatçı Firmanın	Satıcı Firmanın	Ürünün
Ünvanı: Aykut Global İthalat İhracat A.Ş.	Ünvanı:	Markası:
Adres: Altunizade Mah. Ord. Prof. Dr. Fahrettin Kerim Gökay Cad. No: 13/3 Üsküdar/İSTANBUL	Adres:	Cinsi:
Telefonu: 0216 634 44 44	Telefonu:	Modeli:
Faks: 0216 634 45 70	Faks:	Bandrol ve Seri No:
	e-posta:	Teslim Tarihi:
	Fatura Tarih ve Sayısı:	Garanti Süresi: 2 Yıl
	Teslim Tarih ve Yeri:	Azami Tamir Süresi: 20 iş günü

Üretici veya İthalatçı Firmanın	Satıcı Firmanın	Ürünün
Yetkili İmzası:	Yetkili İmzası:	Yetkili İmzası:
Firma kaşesi:	Firma kaşesi:	Firma kaşesi:

* Aykut Global İthalat İhracat Anonim Şirketi tarafından verilen işbu garanti, cihazın anormal bir şekilde ve/veya maksat dışı kullanılmasından dolayı doğacak arızaların giderilmesini kapsadığı gibi aşağıda belirtilen hususlarda garanti dışı kalır.

1- Müsteriye tesliminden sonra meydana gelen hasar ve arızalar, 2- Kullanma hatalarından meydana gelen hasar ve arızalar, 3- Voltaj düşüklüğü ve fazlalığı, 4- Hatalı elektrik ve su tesisatı, uygun olmayan su kullanmak, 5- Cihazın etiketinde yazılı voltajdan farklı voltajda kullanma nedeni ile hasar ve arızalar, 6- Cihazın dış bölümleri ile ilgili saç ve plastik aksamın çizilme ve/veya kırılması, 7- Cihazlarımız ev tipidir, ticari ve endüstriyel kullanıma uygun değildir. 8-. Garanti Belgesi üzerinde veya cihaz üzerindeki seri numarasında tahrifat yapıldığında GARANTİ GEÇERSİZDİR.



MÜŞTERİ HİZMETLERİ MERKEZİ
444 4 784