



00304

00305

00313

00314



TR Kullanım talimatları



TR

ÖNEMLİ UYARI! LÜTFEN TALİMATLARI SAKLAYIN!

Bu katlanır sayfada, kullanım talimatlarında referans verilen tüm çözümler yer alır. Kullanım talimatlarını okumadan önce sayfayı açın.

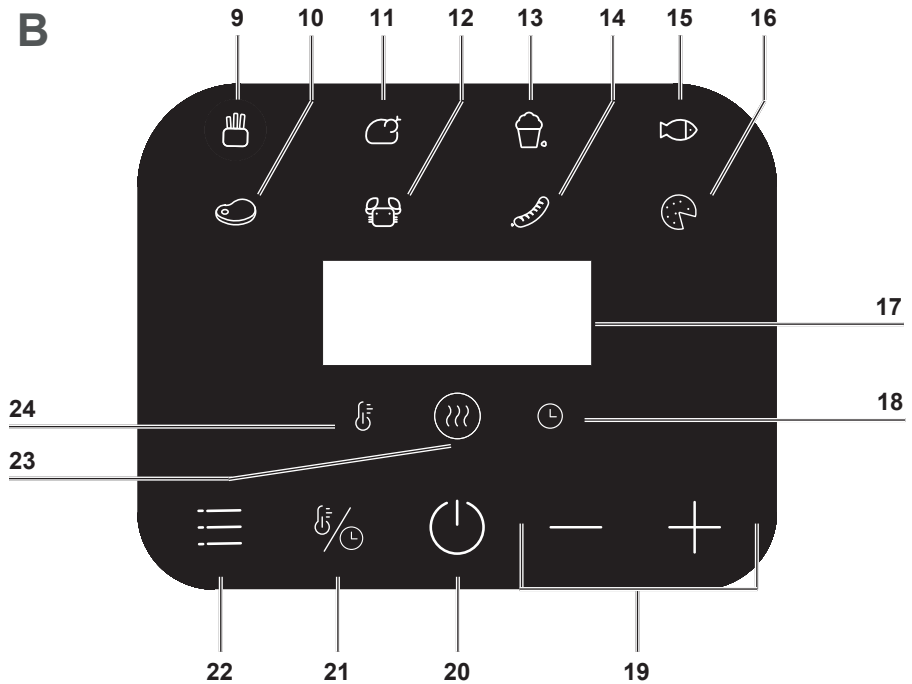
Sayfa 1



A



B





Not: Kullanım talimatlarındaki çizimler ile gerçek cihaz arasında küçük farklılıklar olabilir.



İÇİNDEKİLER

Parçalar 1

Bir Bakışta 1

Simgeler 2

Bilgilendirici İfadeler 2

Kullanım Amacı 3

Güvenlik Bildirimleri 3

İlk Kullanımdan Önce 5

Kurulum ve Bağlantı 6

Aksesuarlar 6

Fonksiyonlar 6

İpuçları 7

Miktarlar 8

Kullanım 8

Temizlik ve Saklama 9

Sorun Giderme 9

Bertaraf 10

Teknik Bilgiler 10

PARÇALAR

- Airfryer cihaz - 1 adet
- Çekmece - 1 adet
- Raf - 1 adet
- Kullanım talimatları - 1 adet

Parçaların eksiksiz olduğunu ve bileşenlerin taşıma sırasında hasar görüp görmediğini kontrol edin. Herhangi bir hasara rastlarsanız cihazı kullanmayın ve müşteri hizmetleri birimimizle iletişime geçin.















Ambalajları, etiketleri veya taşıma korumalarını çıkarın.

Elektrik bilgileri etiketini ve olası uyarıları kesinlikle çıkarmayın!

BİR BAKIŞTA

- 1 Havalandırma yuvaları, üst
- 2 Havalandırma yuvaları, arka
- 3 Isıtma elemanı ve fan bulunan pişirme odası
- 4 Raf
- 5 Tutma kolu
- 6 Çekmece
- 7 Ana ünite
- 8 Kontrol paneli

Kontrol Paneli

- 9  Patates kızartması programı
- 10  Et programı
- 11  Kümes hayvanları programı
- 12  Deniz ürünleri programı
- 13  Hamur işi programı
- 14  Sosis programı
- 15  Balık programı
- 16  Pizza programı
- 17 Sıcaklık ve zaman göstergesi
- 18  Zaman kontrol ışığı
- 19 **+ / -** Zaman/sıcaklık artırma ve azaltma
- 20  Açma / Kapama
- 21  Sıcaklık / zaman ayarı
- 22  Manuel ayar
- 23  Isınma kontrol ışığı
- 24  Sıcaklık kontrol ışığı

Sayın Müşterimiz,

Dijital airfryer cihazı tercih ettiğiniz için memnuniyet duyuyoruz.

Cihaz ve yedek parça/aksesuarlar hakkında sorularınız varsa web sitemiz üzerinden müşteri hizmetleri birimiyle iletişime geçebilirsiniz:

www.aykutglobal.com.tr

Kullanım Talimatları Hakkında Bilgiler

Cihazınızı ilk kez kullanmadan önce lütfen bu kullanım talimatlarını dikkatle okuyun ve ileride başvurmak üzere saklayın. Talimatlar, cihazın önemli bir bileşenidir. Bu kullanım talimatlarındaki bilgilere uyulmaması durumunda üretici ve ithalatçı firma sorumluluk kabul etmez.



ÖNEMLİ UYARI! LÜTFEN TALİMATLARI SAKLAYIN!

SİMGELER



Tehlike simgeleri: Bu simgeler, olası tehlikeleri belirtir.



İlişkili güvenlik bildirimlerini dikkatle okuyun ve bunlara uyun.



Ek bilgi



Kullanım öncesinde talimatları okuyun!



Dikkat: Sıcak yüzey!



Gıda ile kullanıma uygundur



Alternatif akım

BİLGİLENDİRİCİ İFADELER

Bilgilendirici ifadeler, talimatlara uyulmaması durumunda doğacak tehlikeleri belirtir.

TEHLİKE - Yüksek risk, ciddi yaralanma veya ölüme yol açabilir

UYARI - Orta risk, ciddi yaralanma veya ölüme yol açabilir

DİKKAT - Düşük risk, hafif veya orta derece yaralanmaya yol açabilir

BİLGİ - Malzemenin hasar görmesine yol açabilir

KULLANIM AMACI

- Cihaz; kızartma, hamur işi, kavurma veya ızgara yapma, yiyecekleri sıcak tutma veya buz çözme amacıyla kullanılır.
- **Cihaz, yiyeceklerin bol yağda kızartıldığı klasik bir fritöz değildir. Cihaz sıcak hava ile çalışır!**
- Cihaz çorba, sos veya sulu yemek gibi sıvı içerikli gıdalar hazırlamak için uygun **değildir!**
- Cihaz yalnızca kişisel kullanım içindir. Otel, pansiyon, ofis ve personel mutfağı benzeri ticari ortamlarda kullanım amacıyla tasarlanmamıştır.
- Cihazı yalnızca kullanım talimatlarında açıklanan şekilde ve belirtilen amaç doğrultusunda kullanın. Diğer her türlü kullanım, uygunsuz kullanıma girer.
- Garanti, cihazın uygun olmayan şekilde kullanılması veya onarıma teşebbüs edilmesi nedeniyle doğan hasar ve arızaları kapsamaz. Normal yıpranma ve aşınma durumlarında da garanti geçerli değildir.

GÜVENLİK BİLDİRİMLERİ



UYARI: Cihazla birlikte verilen tüm güvenlik bildirimlerine, talimatlara, çizimlere ve teknik bilgilere dikkat edin. Güvenlik bildirimlerine ve talimatlara uyulmaması, elektrik çarpması, yangın ve/veya yaralanmalara yol açabilir.

- Bu cihaz, 8 yaş ve üzeri **çocuklar**; sınırlı fiziksel, duyuşal ve zihinsel kapasiteye sahip kişiler ve yeterli tecrübe ve bilgiye sahip olmayan kişiler tarafından; kendilerine gözetim sağlandığı, cihazın güvenli kullanımıyla ilgili gerekli talimatlar verildiği ve güvenlik önlemlerine uyulmamasından doğabilecek tehlikeler öğretildiği takdirde kullanılabilir.
- Çocuklar cihazla **oynamamalıdır**.
- Cihazın temizliği ve **bakımı**, 8 yaşının altında olan ve gözetim altında olmayan **çocuklar** tarafından **yapılmamalıdır**.
- 8 yaşından küçük **çocuklar** ve hayvanlar cihazdan ve güç kablosundan uzak tutulmalıdır.



DİKKAT: Sıcak yüzey!

Cihaz ve aksesuarları, kullanım sırasında ısınır. Cihazı kullanırken veya kullandıktan sonra, ısınan parçalara temas etmeyin! Tutma koluna ve kontrol paneline yalnızca cihaz kullanımdayken veya kapatıldıktan hemen sonra temas edin. Cihazı taşımak, temizlemek veya kaldırmak için önce soğumasını bekleyin. Sıcak aksesuarlara dokunurken fırın eldiveni kullanın.

- Ana üniteyi ve güç kablosunu suya veya başka sıvılara batırmayın ve bu bileşenlerin ıslanmamasına özen gösterin. Elektrik çarpması riski bulunur!
- Cihazın içine veya çekmecesine herhangi bir sıvıyı (ör. yağ veya su) dökmeyin veya cihazın içine sıvı dolu kap koymayın. Cihaz yalnızca sıcak hava ile çalışır.
- Cihazın gözetimsiz bırakılacağı durumlarda ve cihazın taşınmasından veya temizliğinden önce güç kablosu prizden çıkarılmalıdır.
- Cihazda herhangi bir değişiklik yapmayın. Güç kablosunu kendiniz değiştirmeyin. Cihazın, güç kablosunun veya aksesuarların hasar görmesi durumunda; olası tehlikelerin önlenmesi için değişim işlemi üretici, müşteri hizmetleri birimi veya uzman bir servis birimi tarafından yapılmalıdır.
- Cihaz, harici bir zamanlayıcı veya ayrı bir uzaktan kumandalı sistem aracılığıyla çalıştırılmak üzere tasarlanmamıştır.
- "Temizlik ve Bakım" bölümündeki talimatlara uyun.



TEHLİKE - Elektrik çarpması tehlikesi

- Cihazı yalnızca iç mekanda kullanın ve saklayın. Cihazı nem oranı yüksek ortamlarda çalıştırmayın.
- Cihazın kablosu prize takılıyken cihaz suya düşerse derhal fişi prizden çekin. Cihazı sudan çıkarma işlemi **yalnızca fişi çekildikten sonra** yapılmalıdır. Cihazı kesinlikle prize takılıyken sudan çıkarmaya çalışmayın! Tekrar kullanımdan önce, olası tehlikeleri önlemek için cihaz üretici, müşteri hizmetleri birimi veya yetkili bayi tarafından kontrol edilmelidir.

- Cihaz prize takılıyken ana üniteye ve güç kablosuna kesinlikle ıslak elle dokunmayın.
- Cihazdan çıkan buharın elektrikli cihazlarla ve elektrikli bileşenler içeren ekipmanlarla doğrudan temas etmediğinden emin olun.



UYARI - Yangın tehlikesi

- Cihazı alev alabilecek malzemelerin yakınında çalıştırmayın. Cihazın üzerine veya içine alev alabilecek malzemeler (ör. karton, kağıt, plastik) koymayın.
- Aşırı yüklenmeyi ve olası kısa devreleri (yangın) önlemek için cihazı yüksek voltajlı diğer elektrikli cihazlarla birlikte çoklu prize bağlamayın.

- Uzatma kablosu kullanmayın.
- Cihazın havalandırma açıklıklarına herhangi bir cisim sokmayın ve açıklıkların tıkanmadığından emin olun.
- Cihazın alev almasını önlemek için çalışma sırasında cihazın üzerini örtmeyin.
- Cihazın alev alması durumunda: Alevi suyla söndürmeyin! Aleve dayanıklı bir battaniye veya uygun bir yangın söndürücü kullanın.



UYARI - Yaralanma tehlikesi

- Ambalaj malzemelerini çocukların ve hayvanların erişiminden uzak tutun. Boğulma riski bulunur.
- Güç kablosunu daima küçük çocukların ve hayvanların erişiminden uzak tutun. Kablonun dolaşması sonucu boğulma riski bulunur.
- Güç kablosunu takılıp düşme riski yaratmayacak şekilde konumlandırın. Kablo, cihazın çekilerek düşmesini önlemek için cihazın üzerine konduğu yüzeyden aşağı sarkıtılmamalıdır.
- Cihazın çalışması sırasında ve çekmece çekildiğinde sıcak buhar çıkışı olabilir. Başınızı ve ellerinizi buhar çıkışından uzak tutun. Isı, sıcak buhar veya yoğunlaşma nedeniyle yanma tehlikesi bulunur.

BİLGİ - Malzeme veya ortamda zarar riski

- Kullanım sırasında bir arıza gerçekleşirse güç kablosunu prizden çıkarın. Diğer her türlü durumda, güç kablosunu prizden çıkarmadan önce cihazı kapatın.
- Cihazın şebeke bağlantısını keserken daima fişinden tutarak çekin, kabloya asılmayın.

- Cihazı güç kablosundan tutarak çekmeyin veya taşımayın.
- Cihazı başka ısı kaynaklarından, alevden, nemden, doğrudan gelen güneş ışığından veya darbelerden koruyun.
- Cihazı 0 ile 40°C arası sıcaklıkta, kuru bir yerde tutun.
- Cihazın veya güç kablosunun üzerine herhangi bir nesne koymayın.
- Cihazın çalışmasını önleyebilecek müdahaleler olmaması ve olası hasarları önlemek için yalnızca üreticiden gelen orijinal aksesuarları kullanın.

İLK KULLANIMDAN ÖNCE

1. Cihazı temiz ve nemli bir bezle silin. Çekmeceyi (6) ve rafı (4) hafif deterjan ve ılık suyla temizleyin.
2. Cihaz ilk kullanımda yiyecek olmadan çalıştırılmalıdır. Kaplama malzemelerinin kalıntıları nedeniyle ilk kullanımda duman veya koku oluşabilir. İlk çalıştırma için "Kurulum ve Bağlantı" ve "Kullanım" bölümlerindeki talimatları izleyin. Cihazı içinde yiyecek olmadan yaklaşık 10 dakika süreyle en yüksek sıcaklık ayarında çalıştırın.
3. Ardından, cihazı tekrar temizleyin ("Temizlik ve Saklama" bölümüne bakın).

KURULUM VE BAĞLANTI

Lütfen dikkat!

- Cihazı mutfak dolapları veya benzeri dolapların altına gelecek şekilde yerleştirmeyin. Çıkan buhar, mobilyaya zarar verebilir!
- Cihazı yalnızca bağlantısı uygun şekilde yapılmış ve cihazın teknik bilgileriyle eşleşen bir prizle kullanın. Priz, gerektiğinde bağlantının hemen kesilebileceği şekilde kolayca ulaşılacak bir konumda olmalıdır.
- Cihazı kesinlikle yumuşak bir yüzeye koymayın. Cihazın altındaki havalandırma açıklıkları kapatılmamalıdır. Aksi takdirde cihaz aşırı ısınarak zarar görebilir.
- Güç kablosunun ezilmediğinden, bükülmediğinden, keskin kenarlardan sarkmadığından ve sıcak yüzeylerle (ör. cihazın sıcak yüzeyleri) temas etmediğinden emin olun.

1. Cihazı mutfak tezgahına veya başka bir kuru, temiz, düz ve ısıya dayanıklı çalışma alanına yerleştirin. Cihazın çevresinde yeterli boş alan kalmasını sağlayın (yanlardan 20 cm ve üstten 50 cm).
2. Güç kablosunun sargısını tamamen açın ve cihazın fişini prize takın. Bip sesi duyulur ve kontrol panelinde (8) tüm öğeler kısa süreyle bir kez yanar. Açma / kapama düğmesi (20) görünür.

AKSESUARLAR

Çekmece

Yiyecekler çekmecede (6) hazırlanır. Cihaz kullanılacağı zaman çekmece ana üniteye (7) yerleştirilmelidir.

Raf

Cihaz kullanımdayken, hava sirkülasyonu işlevinin bozulmaması için raf (4) çekmeceye (6) yerleştirilmelidir.

Hamur işlerini pişirmek için rafın üzerine ısıya dayanıklı küçük bir kap veya pişirme kağıdı yerleştirilebilir.

FONKSİYONLAR

Cihazda manuel sıcaklık ve pişirme süresi ayarının yanı sıra hazır ayarlı 8 program bulunur. Kontrol paneli (8), açma kapama düğmesine (20) yaklaşık 2 saniye süreyle basılarak etkinleştirilir. Kontrol paneline 30 saniyeden uzun süre dokunulmadığında cihaz standby moduna döner.

Hazır Ayarlı Programlar

Bir programı seçmek için, istediğiniz program simgesi yanıp sönmeye kadar manuel ayar düğmesine (22) basın.

🍟 Patates kızartması programı (9)


Patates kızartması, cips vb. için idealdir.
Sıcaklık: 200°C
Pişirme süresi: 25 dakika

🍖 Et programı (10)

Kümes hayvanları haricinde her tür et, özellikle biftek için idealdir.
Sıcaklık: 180°C
Pişirme süresi: 25 dakika

🐔 Kümes hayvanları programı (11)

Göğüs, but, kanat vb. gibi her türlü kümes hayvanı eti için idealdir.
Sıcaklık: 200°C
Pişirme süresi: 20 dakika

 **Deniz ürünleri programı (12)**
Karides, deniz kabukluları, midye vb.
için idealdir.

Sıcaklık: 180°C

Pişirme süresi: 15 dakika

 **Hamur işi programı (13)**

Kek, muffin, ekmek vb. için idealdir.

Sıcaklık: 200°C

Pişirme süresi: 18 dakika

 **Sosis programı (14)**

Wiener, Frankfurter, kızarmış sosis,
sucuk, burger vb. için idealdir.

Sıcaklık: 180°C

Pişirme süresi: 15 dakika

 **Balık programı (15)**

Balık, balık kroket vb. için idealdir.

Sıcaklık: 180°C

Pişirme süresi: 16 dakika

 **Pizza programı (16)**

Pizza, kiş, tarte flambé vb. için idealdir.


Sıcaklık: 160°C

Pişirme süresi: 25 dakika



Programlar için belirlenen süreler ve sıcaklıklar öneri niteliğindedir. Yiyeceklerin (özellikle de kümes hayvanlarının) tamamen pişmesini sağlamak için süre ve sıcaklık gerektiği şekilde manuel olarak ayarlanmalıdır. Pişirme işlemi sırasında da ayarlamalar yapılabilir.







Değerler arasında hızlı hareket edebilmek için ilgili düğmeyi (+ / -) basılı tutun.
Pişirme işlemi sırasında sıcaklığın veya sürenin ayarlanması gerekirse tekrar  düğmesine basın ve açıklanan şekilde ayarlama yapın.

İPUÇLARI

- Yiyecek hazırlığı sırasında genellikle hiç yağ gerekmez veya çok az yağ gerekir. Lezzeti artırmak için yiyeceklerinize hafifçe yağ püskürtebilirsiniz.
- Pişirme süresi, yiyeceklerin boyutu ile miktarına ve pişirme sıcaklığına göre değişir. Ancak, pişirme süresi genellikle klasik fırınlara kıyasla daha kısa olacaktır. Kısa bir pişirme süresiyle başlayın ve sonra süreyi zevkinize göre uyarlayın.
- Dondurulmuş hazır gıdalar kullanırken, üretici tarafından belirtilen pişirme süresine ve sıcaklığına uymanız gerekir. Pişirme süresi klasik fırınlara kıyasla daha kısa olabileceğinden, belirtilen süre dolmadan önce yiyeceklerin tamamen pişip pişmediğini kontrol edin.
- Bazı yiyeceklerin (ör. patates kızartması) dengeli bir pişirme sağlamak amacıyla ara sıra karıştırılması önerilir.

Manuel Ayar

Sıcaklık / zaman ayarına  (21) dokunarak manuel ayara geçiş: Zaman kontrol ışığı  (18) yanar. Dilediğiniz **pişirme süresini** (1-60 dk) belirlemek için + ve - düğmelerini (19) kullanın.

Tekrar  düğmesine dokunarak **pişirme sıcaklığını** belirleme ayarına geçin: Sıcaklık kontrol ışığı  (24) yanar. Dilediğiniz **pişirme sıcaklığını** (80°C-200°C) belirlemek için + ve - düğmelerini kullanın.

MİKTARLAR

Cihaz, 2-3 kişilik porsiyonlar hazırlamak için uygundur.

Aşağıdaki tablo, çeşitli yiyecekler için rehber niteliğinde genel bir bakış sunar:

Yiyecek	Porsiyon başına miktar
Patates kızartması	125 gr
Elma dilim patates	150-200 gr
Sebzeler	200 gr / 1 avuç
Balık	250 gr veya 6 parça
Sigara böreği	160 gr veya 6 parça
Nugget	120 gr veya 6 parça
Tavuk but	370 gr / 1-2 parça
Tavuk kanat	480 gr veya 6 parça

KULLANIM



Cihaz sıcak hava ile çalışır. **Cihaz, yiyeceklerin bol yağda kızartıldığı klasik bir fritöz değildir!** Genellikle, klasik bir fanlı fırında hazırlanabilen tüm yiyecekler bu cihazla hazırlanabilir. İyi sonuçlar almak için "İpuçları" bölümünü okuyun.

Lütfen dikkat!

- Cihazı aralıksız 3 saatten uzun süre **kullanmayın**.
- Cihazı çekmeceye yiyecek olmadan **kullanmayın** (ilk kullanımdaki boş çalıştırma hariç).
- Cihazı streç filme sarılı veya poşet içindeki yiyecekleri koymayın.
- Cihaz çalışırken hareket ettirilmemelidir.

- Yiyeceklerin cihazın ısı elemanı ile temas etmemesine özen gösterin. Yağ içeren yiyeceklerin aşırı ısınmasına özen gösterin.
- Sıcak havanın pişirme bölümünde rahatça dolaşabilmesi için çekmeceyi aşırı doldurmayın. Çekmeceyi 2/3 oranından fazla doldurmayın.
- Kullanımdan sonra çekmeceyi ve rafı daima ısıya karşı dayanıklı bir yüzeye koyun.
- Arızalanmış, düşürülmüş veya suya girmişse cihazı kullanmayın. Tekrar kullanmadan önce yetkili servise kontrol ettirin.

1. Pişirilecek yiyeceği hazır edin.
2. Rafı (4) çekmeceye (6) yerleştirin.
3. Yiyeceği çekmeceye koyun.
4. Çekmeceyi ana üniteye (7) yerleştirin.
5. Kontrol panelini etkinleştirmek için açma kapama düğmesine (20) yaklaşık 2 saniye basın. Cihaz ayar modundadır. Gösterge (17) üzerinde sıcaklık ve pişirme süresi yanıp söner.
6. Hazır ayarlı programlardan birini seçin veya dilediğiniz sıcaklık ve pişirme süresini manuel olarak ayarlayın ("Fonksiyonlar" bölümüne bakın).
7. Isıtma işlemi başlatmak için (21) düğmesine basın. Isınma kontrol ışığı (23) yanar. Hazır ayarın sıcaklığına ulaştığında ışık söner. Ayrıca, hazır ayarlı program simgesi yanıp söner.
 - Pişirme süresi (dk) ve pişirme sıcaklığı (°C) göstergede sırayla yanar.
 - Daha fazla malzeme eklemek için pişirme işleminin duraklatılması gerekiyorsa çekmeceyi çekin. Çekmece tekrar yerleştirildiğinde pişirme işlemi devam eder.

- o Cihazı erken kapatmak için  düğmesine 2 saniye süreyle basın. Cihaz standby moduna geçer.
- 8. Belirlenen pişirme süresi dolduğunda, 5 kez bip sesi duyulur ve tüm ışıklar söner. Cihaz otomatik olarak standby moduna geçer.  düğmesi yanmaya devam eder. Fan bir süreliğine daha çalışmaya devam eder.
- 9. Çekmeceyi tutma kolundan (5) tutarak ana üniteden çıkarın ve ısıya dayanıklı bir yüzeye yerleştirin.
- 10. Yiyecekleri çekmeceden alın.
- 11. Cihazı ve aksesuarlarını soğumasını bekledikten sonra temizleyin ("Temizlik ve Saklama" bölümüne bakın).

TEMİZLİK VE SAKLAMA

Lütfen dikkat!

- Cihaz ve aksesuarları bulaşık makinesinde yıkanamaz.
- Cihazı temizlemek için kostik veya aşındırıcı temizlik malzemeleri kullanmayın. Bunlar cihaza zarar verebilir.

Bakteri oluşumunu ve yiyecek kalıntılarının yanmasını önlemek için ana üniteyi (7), çekmeceyi (6) ve varsa rafı (4) her kullanımdan sonra temizleyin. Yiyecek kalıntılarının cihazda kurummasına izin vermeyin.

1. Gerekirse ana üniteyi nemli bir bez ve hafif deterjanla temizleyin.
2. Çekmeceyi ve rafı deterjan ve ılık suyla temizleyin. İnatçı kirler için aksesuarları deterjanlı ılık suda bekletmeniz önerilir.
3. Tüm parçaların iyice kurumasını bekleyin veya kendiniz kurulaştırın.
4. Uzun süre kullanılmayacağı zaman cihazı ve tüm aksesuarları çocukların ve hayvanların erişiminden uzak, temiz ve kuru bir yerde saklayın.



SORUN GİDERME

Cihaz gerektiği şekilde çalışmıyorsa sorunu kendiniz giderip gideremeyeceğinizi kontrol edin. Sorun aşağıdaki adımlarla çözümlenemiyorsa müşteri hizmetleri birimiyle iletişime geçin.



Elektrikli bir cihazı kendiniz onarmaya kalkmayın!

Cihaz çalışmıyor.

Cihazın fişi prize doğru şekilde takılmamıştır.

- ▶ Fişi doğru şekilde takın.

Priz arızalıdır.

- ▶ Başka bir priz deneyin.

Şebeke gerilimi yoktur.

- ▶ Elektrik hattında sigortayı kontrol edin.

Pişirme süresi belirlenmemiş veya bir program seçilmemiştir.

- ▶ Cihazı "Fonksiyonlar" bölümünde açıklanan şekilde ayarlayın. Isınma işlemi yalnızca süre ayarlandığında başlar.

Çekmece (6) ana üniteye (7) doğru şekilde yerleştirilmemiştir.

- ▶ Cihazın ısınmaya başlayabilmesi için çekmecenin ana üniteye tamamen oturması gerekir.

Aşırı ısınma koruması devreye girmiştir.

- ▶ Cihazın fişini prizden çekin ve cihazın tamamen soğumasını bekleyin. Daha sonra tekrar deneyin.

Sigorta atıyor.

Aynı hatta çok fazla cihaz bağlanmıştır.

- ▶ Hatta bağlı cihaz sayısını azaltın.



Yiyecekler eşit şekilde pişmiyor.

Farklı pişirme sürelerine sahip farklı gıdalar aynı anda hazırlanmaya çalışılmıştır.

- ▶ Uzun sürede pişen gıdaları cihaza önden koyun ve çabuk pişen gıdaları daha sonra ekleyin.

Farklı pişirme sıcaklıkları gerektiren farklı gıdalar aynı anda hazırlanmaya çalışılmıştır.

- ▶ Farklı pişirme sıcaklıkları gerektiren gıdaları ayrı ayrı pişirin.

Ayarlanan pişirme süresi çok kısadır veya sıcaklık çok düşüktür.

- ▶ Pişirme süresini veya sıcaklığını artırın.

Çekmece (6) çok doludur.

- ▶ Yiyecek miktarını azaltın. Çekmeceyi 2/3 oranından fazla doldurmayın.

Yiyecekler üst üste binmiştir.

- ▶ Yiyecekleri yayın ve ara sıra karıştırın.

Taze patates ile yapılan kızartma çitir çitir olmuyor.

Patateslerin su içeriği çok fazladır.

- ▶ Patatesleri daha dar parçalar halinde kesin. Patatesleri kurulama beziyle kurulayın ve hafif yağ gezdirin.

Kullanım sırasında kötü bir koku çıkıyor. / Cihazdan duman çıkıyor.

Cihaz kirlidir.

- ▶ "Temizlik ve Bakım" bölümündeki talimatları izleyin.

Cihaz ilk kez kullanılıyordu.

- ▶ Yeni cihazların ilk kullanımında koku oluşabilir. Cihaz birkaç kez kullanıldıktan sonra koku kaybolacaktır.

Çok fazla yağ vardır.

- ▶ Fazla yağı alın.

BERTARAF



Ambalaj malzemelerini geri dönüştürülebilirleri için çevre bilincine uygun şekilde bertaraf edin.



Bu cihaz, elektrikli ve elektronik ekipman atıklarına yönelik Avrupa Direktifi (WEEE) 2012/19/EU hükümlerine tabidir. Bu cihazı normal ev atıklarıyla birlikte atmayın. Resmi makamlarca onaylanmış bir atık şirketi aracılığıyla, çevre bilincine uygun şekilde bertaraf edin.

TEKNİK BİLGİLER

Öge numaraları: 00304 (beyaz); 00305 (yeşil); 00313 (kırmızı); 00314 (siyah)

Model numarası: LR-02D

Güç kaynağı: 220-240 V ~ 50 I 60 Hz

Güç: 1400 W

Koruma sınıfı: I

Kapasite: Maks. 3 litre

Kullanım talimatları kodu: Z 00304_00305_00313_00314 M DS V1 1021 uh

Tüm hakları saklıdır.



İthalatçı Firma:

Aykut Global İthalat İhracat Anonim Şirketi
Altunizade Mah. Ord. Prof. Dr. Fahrettin Kerim
Gökay Cad. No:13/3
Üsküdar 34662 - İstanbul / TÜRKİYE
Üsküdar Vergi Dairesi - 122 082 7157
Tel: 0216 634 44 44
Faks: 0216 634 39 88

İmalatçı Firma:

Ds Produkte GmbH
Am Heisterbusch 1
19258 Gallin - Almanya
Tel: +49 38851 314650

Taşıma ve Nakliye Sırasında Dikkat Edilecek Hususlar:

- Ürünü dolu veya boş kullanırken, düz ve kaygan olmayan zeminler üzerinde durmasını sağlayınız.
- Ürünü bir zemine koyarken ürün ile zemin temasının hızlı ya da sert olmamasını sağlayınız. Aksi takdirde ürün zarar görebilir.
- Taşıma veya nakliye sırasında ürünün boş ve kuru olmasını sağlayınız, titreşime ve darbeye maruz kalmayacak bir koruma veya ambalaj ile bu işlemin yapılması gerekmektedir.

Kullanım Hatalarına İlişkin Bilgiler:

Ürünün amacına uygun olarak kullanılmaması durumunda ürün ve/veya kişiler zarar görebilir. Tanıtma ve kullanım kılavuzu okunmalı ve ürün bu talimatlarla uygun olarak kullanılmalıdır.

Kullanım Ömrü Bilgisi:

6502 Sayılı Tüketicinin Korunması Kanunu tarafından satış sonrası hizmetler yönetmeliği ek liste de tespit ve ilan edilen kullanım ömrü 7 yıldır.

Enerji Tüketimi Açısından Verimli Kullanıma İlişkin Bilgiler:

Kısıtlı enerji kaynaklarımızı verimli kullanmak adına, ürünü aktif olarak kullanmadığınız sürece fişten çekiniz. Standby özelliği olan modellerde ürünü standby modunda bırakmamaya özen gösteriniz.

Ürünün Montajı:

Ürünün montajı için teknik kişiye ihtiyaç yoktur. Tanıtma ve kullanma kılavuzundaki talimatlara göre ürünü kullanıma hazır hale getirebilirsiniz. Ürünü ılık su ile temizledikten sonra güvenle kullanabilirsiniz.

Satış Sonrası Hizmetler:

Telefon: 44 44 784 - 08504737271
Adres: Barbaros Mahallesi Sedef Sokak
Validebağ Konakları A2 Blok D:19
Üsküdar - İstanbul

Güncel yetkili servis iletişim bilgileri ve yedek parça malzeme temini için yukarıda iletişim bilgileri bulunan Müşteri Hizmetleri ile iletişime geçebilirsiniz. Tüketiciler, şikayet ve itirazları konusundaki başvurularını tüketici mahkemelerine ve tüketici hakem heyetlerine yapabileceklerdir. Ürünün 6502 sayılı Tüketicinin Korunması hakkında kanun da tanımlanmış ve 'Ayıplı mal' olarak nitelendirilen kapsama girmesi durumunda;

(1) Malın ayıplı olduğunun anlaşılması durumunda tüketici;

- Satılanı geri vermeye hazır olduğunu bildirerek sözleşmeden dönme,
- Satılanı alıkoyup ayıp oranında satış bedelinden indirim isteme,
- Aşırı bir masraf gerektirmediği takdirde, bütün masrafları satıcıya ait olmak üzere satılanın ücretsiz onarılmasını isteme, İmkan varsa, satılanın ayıpsız bir misli ile değiştirilmesini isteme, seçimli haklarından birini kullanabilir.

(2) Ücretsiz onarım veya malın ayıpsız misli ile değiştirilmesi hakları üretici veya ithalatçıya tarışı da kullanılabilir. Bu fıkradaki hakların yerine getirilmesi konusunda satıcı, üretici ve ithalatçı müteselsilen sorumludur. Üretici veya ithalatçı, malın kendisi tarafından piyasaya sürülmesinden sonra ayıbın doğduğunu ispat ettiği takdirde sorumlu tutulmaz.

(3) Ücretsiz onarım veya malın ayıpsız misli ile değiştirilmesinin satıcı için orantısız güçlükleri beraberinde getirecek olması halinde tüketici, sözleşmeden dönme veya ayıp oranında bedelden indirim haklarından birini kullanabilir. Orantısızlığın tayininde malın ayıpsız değeri, ayıbın önemi ve diğer seçimlik haklara başvurmanın tüketici açısından sorun teşkil edip etmeyeceği gibi hususlar dikkate alınır.

(4) Ücretsiz onarım veya malın ayıpsız misli ile değiştirilmesi haklarından birinin seçilmesi durumunda bu talebin satıcıya, üreticiye veya ithalatçıya yöneltilmesinden itibaren azami otuz iş günü, konut ve tatil amaçlı taşınmazlarda ise altmış iş günü içinde yerine getirilmesi zorunludur. Ancak, bu kanunun 58 inci maddesi uyarınca çıkarılan yönetmelik eki listede yer alan mallara ilişkin, tüketicinin ücretsiz onarım talebi, yönetmelikte belirlenen azami tamir süresi içinde yerine getirilir. Aksi halde tüketici diğer seçimlik haklarını kullanmakta serbesttir.

(5) Tüketicinin sözleşmeden dönme veya ayıp oranında bedelden indirim hakkını seçtiği durumlarda, ödemiş olduğu bedelin tümü veya bedelden yapılan indirim tutarı derhal tüketiciye iade edilir.

SERVİS LİSTESİ

YILDIRM SOĞUTMA
0322 444 30 66
P.T.T MAHALLESİ 3556. SOKAK NO: 4/1 YÜREĞİR
ADANA

AKDENİZ SOĞUTMA
0533 713 11 40
HIZIRBEY MAHALLESİ 1509 SOK. NO:32/4 MERKEZ
ISPARTA

ABDULLAH KARACA
0344 221 87 04
İSMETPAŞA MAH. BELLİ İŞHANI ALTI NO:3/A MERKEZ
KAHRAMANMARAŞ

**SANAL BİLGİSAYAR DAYANIKLI TÜKETİM MALLARI TURİZM PAZARLAMA
SANAYİ VE TİCARET LTD.ŞTİ.**
0324 622 18 51
ÖĞRETMENLER MAH. RASİM DOKUR CADDESİ ÇOPUR APT. NO:8 TARSUS
MERSİN

**HAYAT ELEKTRONİK ELEKTRİK KİMYA ÜRETİM PAZARLAMA SERVİS VE
DANIŞMANLIK**
0424 444 30 66
İZZET PAŞA MAHALLESİ HACI TEVFIK EFENDİ SOKAK NO: 36 D MERKEZ
ELAZIG

ERKAN TEKNİK
0446 214 24 64
KARAAGAÇ MAH. ŞEHİT POLİS KENAN ARDIÇ CAD.NO:3/2Z4
ERZİNCAN

UĞUR OTOMASYON
0532 178 41 32
TOPÇULAR MAHALLESİ TOMURCUK SOKAK NO: 14 B01 MERKEZ
İGDIR

GÜLTEPE SOĞUTMA
0432 216 48 90
BAHÇIVAN MAHALLESİ ABDURAHMANI GAZI 3. SOKAĞI NO : 5/2A İPEKYOLU
VAN

YAŞAR SEN
0533 713 11 40
ÇAY MAHALLESİ ZİNCİRLİ HAN SOKAK NO:14/1 SANDIKLI
AFYONKARAHİSAR

ÜÇGEN SOĞUTMA
0256 811 55 12
YENİ MAH SELANİK CAD. İNAN APT. NO:61/4 DİDİM
AYDIN

KIRCA TEKNİK SERVİS
0532 727 43 52
MENDERES MAHALLESİ SEYFİ DEMİRSOY CAD. NO: 6 A BUCA
İZMİR

SEFA TEKNİK
0232 632 11 62
İNKILAP MAHALLESİ VAKİF SOKAK NO: 3/A BERGAMA
İZMİR

DENİZ İSITMA SOĞUTMA
0543 965 39 39
ÜNALAN MAHALLESİ 1.BOSTANCI SOKAK NO: 24 A UŞAK MERKEZ
UŞAK

RAM BİLGİSAYAR
0488 215 12 42
BAHÇELİEVLER MAH.ŞTAD CADDESİ NO 5/A
BATMAN

İDEAL OTOMASYON BİLGİ İŞLEM
0342 339 16 72
DEĞİRMİÇEM MAHALLESİ M. AKSOY BLV.NO:75/C
GAZİANTEP

GAP SOĞUTMA
0414 444 30 66
KARŞIYAKA MAHALLESİ KARŞIYAKA CAD. NO: 85 B HALİLİYE
ŞANLIURFA

MERKEZ TEKNİK SERVİS İKLİMLENDİRME
0312 381 04 00
DURALI ALIÇ MAHALLESİ ŞEHİT HAKAN YORULMAZ CADDESİ NO : 66 B
MAMAK
ANKARA

SANTA TEKNİK
0312 484 07 99
GAZIOSMANPAŞA MAHALLESİ PLEVNE CADDESİ No : 22 B GÖLBAŞI
ANKARA

MEVSİM İKLİMLENDİRME İNŞAAT SANAYİ VE TİCARET LİMİTED ŞİRKETİ
0532 773 05 96
ARIFIYE MAH. MUSTAFA KEMAL ATATÜRK CAD. NO:22/A ODUNPAZARI
ESKİŞEHİR

ÖZEN ELEKTRONİK
0454 212 04 40
HACİSİYAM MAH. İNÖNÜ CAD. KABACAKLIZ SOKAK NO:3 GİRESUN
GİRESUN

KMS SATIŞ SONRASI HİZMETLER
0366 214 26 96
İSMAILBEY MAH. ŞEHİT ERTAN SIVRIOĞLU SOKAK NO: 51
KASTAMONU

UZMANLAR TEKNİK İSİ, SOĞUTMA SİSTEMLERİ
0366 215 37 86
AKTEKKE MAHALLESİ FAKÜLTE SOKAK NO:6 A MERKEZ
KASTAMONU

ÖZEN ELEKTRONİK
0452 444 30 66
YENİ MAHALLESİ 322 SOKAK NO: 10 A ALTINORDU
ORDU

UĞUR ELEKTRONİK
0286 568 80 30
İSMETPAŞA MAHALLESİ MÜLAZİM RIZA SOKAK NO:8-14/1 ÇANAKKALE
ÇANAKKALE

MUTLU ORTA
0284 715 22 71
YUKARI ZAFERİYE MH. İLYAS BEY CD. NO: 15/26 KEŞAN
EDİRNE

**KİNETİK ELEKTROMEKANİK ENERJİ GÜVENLİK SİSTEMLERİ SANAYİ
TİCARET LİMİTED ŞİRKETİ**
0212 787 20 40
FERHATPAŞA MAH. ATATÜRK CAD. HAMDİ SANLI APT. BLOK NO: 44 İÇ KAPI
NO: 207 ÇATALCA
İSTANBUL

SEVİNÇ ELEKTRİK
0212 582 33 25
YENİDOĞAN MAHALLESİ 48. SOKAK NO:103 A ZEYTİNBURNU
İSTANBUL

ŞEKER SOĞUTMA ELEKTRİK ELEKTRONİK KLİMA BEYAZ EŞYA
0532 591 04 22
CEVİZLİ MAH. NEŞE SOKAK NO:20/B MALTEPE
İSTANBUL

ER TEKNİK
0288 444 30 66
KURTULUŞ MAHALLESİ GAZİ MUSTAFA KEMAL BULVARI NO: 74 A BABAESKİ
KIRKLARELİ

KARDEŞLER ELEKTRİK
0262 646 64 28
OSMAN YILMAZ MAHALLESİ KADICÖLÜ CADDESİ NO : 17 B GEBZE
KOCAELİ

GARANTİ

CİHAZ SAHİBİNİN

İsim:

Adres:

Ev Tel:

Cep Tel:

İş Tel:

E-mail:

ÖNEMLİ NOT

Lütfen bu kuponu sağ tarafta yazılı olan adrese gönderiniz.

AYKUT

GLOBAL İTHALAT
İHRACAT A.Ş.

Altunizade Mah. Ord. Prof.
Dr.Fahrettin Kerim Gökay Cad.
No:13/3 Üsküdar/İSTANBUL
T: 0216 634 44 44/ F: 0216 634 45 70

GARANTİ BELGESİ

- Garanti süresi, malın teslim tarihinden başlar ve 2 (iki) yıldır.
- Malın bütün parçaları dahil olmak üzere malın tamamı garanti süresince garanti kapsamındadır.
- Malın ayıplı olduğunun anlaşılması durumunda tüketici, 6502 sayılı Tüketicinin Korunması Hakkında Kanununun 11 inci maddesinde yer alan;
a- Satılanı geri vermeye hazır olduğuna bildirerek sözleşmeden dönme,
b- Satılanı alıkoyma, ayıp oranında satış bedelinde indirim isteme,
c- Asın bir masraf gerektirmediği takdirde, bütün masrafları satıcıya ait olmak üzere satılanın ücretsiz onarılmasını isteme,
ç- İmkan varsa, satılanın ayıpsız bir misli ile değiştirilmesini isteme, haklarından birini kullanabilir.
- Ücretsiz onarım veya malın ayıpsız misli ile değiştirilmesi hakları üretici veya ithalatçıya karşı da kullanılabilir. Bu fıkradaki hakların yerine getirilmesi konusunda satıcı, üretici ve ithalatçı müteselsilen sorumludur. Üretici ve ithalatçı, malın kendisi tarafından piyasaya sürülmesinden sonra ayıbı doğduğunu ispat ettiği takdirde sorumlu tutulamaz.
- Ücretsiz onarım veya malın ayıpsız misli ile değiştirilmesinin satıcı için orantısız güçlükleri beraberinde getirecek olması halinde tüketici, sözleşmeden dönme veya ayıp oranında bedelden indirim haklarından birini kullanabilir. Orantısızlığın tayininde malın ayıpsız değeri,

- aybının önemi ve diğer seçimlik haklara başvurmanın tüketici açısından sorun teşkil edip etmeyeceği gibi hususlar dikkate alınır.
- Ücretsiz onarım veya malın ayıpsız misli ile değiştirilmesi haklarından birinin seçilmesi durumunda bu talebin satıcıya, üreticiye veya ithalatçıya yöneltilmesinden itibaren azami otuz iş günü, konut ve tatil amaçlı taşınmazlarda işe atılmış iş günü içinde yerine getirilmesi zorunludur. Ancak, bu Kanununun 58'inci maddesi uyarınca çıkarılan yönetmelik eki listede yer alan mallara ilişkin, tüketicinin ücretsiz onarım talebi, yönetmelikte belirlenen azami tamir süresi içinde yerine getirilir. Aksi halde tüketici diğer seçimlik haklarını kullanmakta serbesttir.
- Tüketicinin sözleşmeden dönme veya ayıp oranında bedelden indirim hakkını seçtiği durumlarda, ödemiş olduğu bedelin tümü veya bedelden yapılan indirim tutarı derhal tüketiciye iade edilir.
- Seçimlik hakların kullanılmasında nedeniyle ortaya çıkan tüm masraflar, tüketicinin seçtiği hakkı yerine getiren tarafça karşılanır. Tüketici bu seçimlik haklarından biri ile birlikte 11/1/2011 tarihli 6098 sayılı Türk Borçlar Kanunu hükümleri uyarınca tazminat da talep edebilir.

GARANTİ

GARANTİ BAŞLATMA KUPONU

Satıcı Firma Kaşe ve İmza

--

Yetkili Servis Kaşe ve İmza

--

CİHAZIN	CİNSİ :		SATIŞ TARİHİ :	
	MARKASI :		FATURA NO :	
	MODELİ :		MONTAJ TARİHİ :	
	SERİ NO :			

Üretici veya İthalatçı Firmanın	Satıcı Firmanın	Ürünün
Ünvanı: Aykut Global İthalat İhracat A.Ş.	Ünvanı:	Markası:
Adres: Altunizade Mah. Ord. Prof. Dr. Fahrettin Kerim Gökay Cad. No: 13/3 Üsküdar/İSTANBUL	Adres:	Cinsi:
Telefonu: 0216 634 44 44	Telefonu:	Modeli:
Faks: 0216 634 45 70	Faks:	Bandrol ve Seri No:
	e-posta:	Teslim Tarihi:
	Fatura Tarih ve Sayısı:	Garanti Süresi: 2 Yıl
	Teslim Tarih ve Yeri:	Azami Tamir Süresi: 20 iş günü

Üretici veya İthalatçı Firmanın	Satıcı Firmanın	Ürünün
Yetkili İmzası:	Yetkili İmzası:	Yetkili İmzası:
Firma kaşesi:	Firma kaşesi:	Firma kaşesi:

* Aykut Global İthalat İhracat Anonim Şirketi tarafından verilen işbu garanti, cihazın anormal bir şekilde ve/veya maksat dışı kullanılmasından dolayı doğacak arızaların giderilmesini kapsadığı gibi aşağıda belirtilen hususlarda garanti dışı kalır.

1- Müsteriye tesliminden sonra meydana gelen hasar ve arızalar, 2- Kullanma hatalarından meydana gelen hasar ve arızalar, 3- Voltaj düşüklüğü ve fazlalığı, 4- Hatalı elektrik ve su tesisatı, uygun olmayan su kullanmak, 5- Cihazın etiketinde yazılı voltajdan farklı voltajda kullanma nedeni ile hasar ve arızalar, 6- Cihazın dış bölümleri ile ilgili saç ve plastik aksamın çizilme ve/veya kırılması, 7- Cihazlarımız ev tipidir, ticari ve endüstriyel kullanma uygun değildir, 8- Garanti Belgesi üzerinde veya cihaz üzerindeki seri numarasında tahrifat yapıldığında GARANTİ GEÇERSİZDİR.



Müşteri Hizmetleri

444 4 784

Mail: info@aykutglobal.com.tr
Adres: Barbaros Mah. Sedef
Sok. A2 Blok No:19 Üsküdar/
İSTANBUL



İthalatçı Firma

Aykut Global İthalat İhracat A.Ş.
Altunizade Mah. Ord. Prof. Dr. Fahrettin Kerim
Gökay Cad. No:13/3 Üsküdar/İSTANBUL
Tel: 0216 634 44 44
www.aykutglobal.com.tr

