

the Fresh & Furious™

SBL620



TR KULLANIM KILAVUZU

Sage®



İçerikler

- 2 Sage® önce güvenliğinizi tavsiye eder
- 5 Bileşenler
- 6 Fonksiyonlar
- 8 Sorun giderme
- 8 Bakım & Temizlik

SAGE® ÖNCELİKLE GÜVENLİĞİNİZİ TAVSİYE EDER

Sage®'de bizler güvenliğe öncelik vermekteyiz. Tüketici ürünlerini siz değerli müşterimizin güvenliğini ön planda tutarak tasarlıyor ve üretiyoruz. Ek olarak, herhangi bir elektrikli cihazı kullanırken dikkatli olmanızı ve aşağıdaki önlemlere uymanızı rica ediyoruz.

ÖNEMLİ GÜVENLİK TALİMATLARI

**KULLANMADAN ÖNCE TÜM
TALİMATLARI OKUYUN VE
İLERİDE BAŞVURMAK İÇİN
SAKLAYIN**

- Tam bilgi kitabı
sageappliances.com

adresinde mevcuttur.

- İlk kullanımdan önce, elektrik kaynağınızın cihazın alt tarafındaki etikette gösterilenle aynı olduğundan emin olun.
 - İlk kullanımdan önce tüm ambalaj malzemelerini çıkarın ve güvenli bir şekilde atın.
 - Küçük çocuklar için boğulma tehlikesini ortadan kaldırmak için, elektrik fişine takılan koruyucu kapağı güvenli bir şekilde atın.
 - Bu cihaz yalnızca evde kullanım içindir. Cihazı kullanım amacı dışında kullanmayın. Hareketli araçlarda veya teknelerde kullanmayın. Açık havada kullanmayın. Yanlış kullanım yaralanmaya neden olabilir.
 - Çalıştırmadan önce güç kablosunu tamamen açın.
 - Cihazı sabit, ısıya dayanıklı, düz, kuru bir yüzeye kenardan uzakta konumlandırın ve sıcak plaka, fırın veya gazlı ocak gibi bir ısı kaynağının üzerinde veya yakınında çalıştırmayın.
 - Çalışma sırasında titreşim, cihazın hareket etmesine neden olabilir.
 - Güç kablosunun bir tezgah veya masanın kenarından sarkmasına, sıcak yüzeylere dokunmasına veya düğümlenmesine izin vermeyin.
- Temizlikten, hareket

ettirmeden veya saklamadan önce daima cihazın KAPALI olduğundan, elektrik prizinden çekildiğinden ve soğumasına izin verildiğinden emin olun.

- Cihaz kullanımda değilken daima cihazı kapalı konuma getirin, elektrik prizinden kapatın ve fişini prizden çekin.
- Güç kablosu, fiş veya cihaz herhangi bir şekilde hasar görürse cihazı kullanmayın. Hasar varsa ve temizlik dışında bakım gerekiyorsa, lütfen Sage Müşteri Hizmetleri ile iletişime geçin veya sageappliances.com adresini ziyaret edin.
- Temizlik dışındaki her türlü bakım yetkili bir Sage® servis merkezi tarafından yapılmalıdır.
- Çocuklar cihazla oynamamalıdır.
- Cihazın temizliği 8 yaşında veya daha büyük olmadıkları ve gözetim altında olmadıkları sürece çocuklar tarafından yapılmamalıdır.
- Cihaz ve kablosu 8 yaş ve altı çocukların erişemeyeceği bir yerde saklanmalıdır.
- Tüm elektrikli cihazları kullanırken ek güvenlik

sağlamak için artık akım güvenlik anahtarının takılması önerilir. 30mA'dan fazla olmayan nominal çalışma akımına sahip güvenlik anahtarları tavsiye edilir. Profesyonel tavsiye için bir elektrikçiye danışın.

- Kullanmadan önce daima cihazın uygun şekilde monte edildiğinden emin olun. Düzgün bir şekilde monte edilmedikçe cihaz çalışmayacaktır.
- Cihazı bir lavabo tahliye tahtası üzerinde kullanmayın.
- Çalışma sırasında ellerinizi, parmaklarınızı, saçınızı, elbisenizi, spatulaları ve diğer aletleri hareket eden veya dönen parçalardan uzak tutun.
- Cihazı yiyecek ve / veya içecek hazırlama dışında başka bir amaçla kullanmayın.
- Aşırı yük korumasının yanlışlıkla sıfırlanmasına bağlı olarak cihazın kendiliğinden başlamasının olası tehlikesini önlemek için, harici bir anahtarlama cihazı (bir zamanlayıcı gibi) bağlamayın veya cihazı düzenli olarak cihazı açabilecek bir devreye bağlamayın ve kapalı.

- Çalıştırmadan önce tüm talimatları dikkatlice okuyun ve ileride başvurmak üzere saklayın.
- Cihaz, fiziksel veya zihinsel yetenekleri azalmış veya deneyim ve bilgiden yoksun kişiler tarafından, yalnızca kendilerine gözetim veya cihazın güvenli bir şekilde kullanımıyla ilgili talimatlar

verildiği ve söz konusu tehlikeleri anladıkları takdirde kullanılabilir.

- Bu cihaz çocuklar tarafından kullanılmamalıdır.
- Kullanım sırasında cihazı gözetimsiz bırakmayın.
- Her kullanım arasında motorun 1 dakika dinlenmesine izin verin.

- Çok keskin oldukları için bıçakları tutarken ve temizlerken dikkatli olun. Bıçakların yanlış kullanılması yaralanmaya neden olabilir.
- Motor dönerken bardağı veya sürahiyi motor tabanına koymaktan kaçının.
- Fincan veya sürahide herhangi bir malzeme olmadan çalıştırmayın.
- Asla hasarlı bıçaklarla veya kap veya sürahinin içindeki mutfak eşyaları veya herhangi bir yabancı nesne ile operasyon yapmayınız.
- Fincanı veya sürahiyi aşırı sıcak veya soğuk bir yere koymayın, örneğin soğuk bir sürahiyi sıcak suya koymayın veya tam tersi.
- Çalıştırmadan önce kapak sıkıca sürahiye sabitlenmelidir. iç içeriğin kaçmamasını, püskürtmemesini veya taşmamasını sağlayın.
- Blender kullanımdayken sürahiyi motor tabanından çıkarmayın.
- Sıcak veya kaynayan sıvıları işlemeyin. Blender sürahisine koymadan önce soğumasını bekleyin.
- LCD'de AŞIRI YÜK KORUMASI yanıp sönerken blender kullanmayın. Böyle bir durumda blenderi fişten çekin ve motor soğuyana kadar 30 dakika bekleyin. Soğuduktan sonra, blenderi her zamanki gibi tekrar kullanabileceksiniz.

Ağır yük altında, blender 1 dakikadan fazla çalıştırılmamalıdır. Bu blender için ağır yük şu şekilde tanımlanır: 6 buz küpü (120 gr), 3 dondurulmuş muz yarısı (250 gr), 180 gr dondurulmuş ahududu, 500 mL süt, 3 kaşık dondurma (140 gr). Buna eşdeğer veya daha ağır yükleme altında, blender 1 dakikadan fazla çalıştırılmamalıdır.




Gösterilen sembol, bu cihazın normal evsel atıklarla birlikte atılmaması gerektiğini belirtir.

Bu amaçla belirlenmiş bir yerel yetkili atık toplama merkezine veya bu hizmeti sağlayan bir bayiye götürülmelidir.

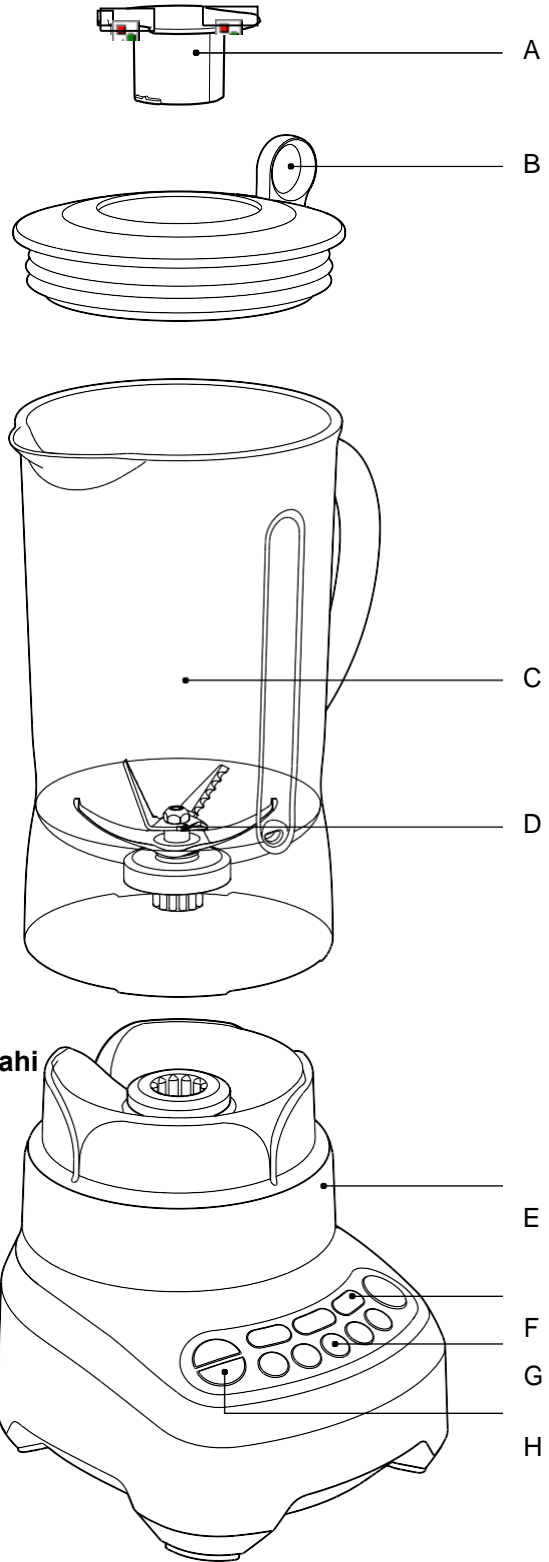
Daha fazla bilgi için lütfen yerel belediye ofisinizle iletişime geçin.



Elektrik çarpmasına karşı korunmak için fişi, kordonu veya cihazı suya veya herhangi bir sıvıya batırmayın.



Bileşenler



A. İç ölçü kabı

B. Sage® Assist™ kapağı

C. 1,5 litre BPA içermeyen Eastman Tritan™ sürahi

Darbeye dayanıklı, kırılmaya dayanıklı ve bulaşık makinesinde yıkanabilir.

D. Kinetix® bıçak ve çanak sistemi

E. Blender tabanı

F. SMOOTHIEler ve OTOM. PULSE / BUZ KIRMA programları

G. 5 elektronik hız

H. Otom. Temizleme fonksiyonu



Bilgi

220–240V~ 50/60Hz 1200–1300W



Fonksiyonlar

İLK KULLANIMDAN ÖNCE

Sage® Blender'ı ilk kez kullanmadan önce, ambalaj malzemelerini ve promosyon etiketlerini kaldırın.

Yumuşak bir bezle ılık sabunlu suda kapağı, iç kapağı, blender sürahisini yıkayın (bakınız

“Bakım & Temizlik”)İyice durulayın ve kurulayın. Parçaları bulaşık makinesinde yıkamayın (blender sürahisini hariç). Daha fazla ayrıntı için lütfen “Bakım & Temizlik” bölümüne bakın. Motor tabanı nemli bir bezle silinebilir. İyice kurulayın.

BLENDER'IN MONTAJI VE TAKILMASI

Adım 1

Motor tabanını tezgah gibi düz ve kuru bir yüzeye yerleştirin. Motor tabanının AÇIK / KAPALI düğmesinden kapatıldığından ve güç kablosunun çıkarıldığından emin olun.

Adım 2

Blender sürahisini dik konumdayken motor tabanına yerleştirin. Karıştırıcının sapı, cihazın sol veya sağ tarafına yerleştirilebilir.



Adım 3

"MAX" işaretini aşmamaya dikkat ederek blender sürahisine yiyecek veya sıvı ekleyin.

Blender kapağını blender sürahisinin üst kısmına sıkıca yerleştirin. Şeffaf iç ölçüm kapağını blender kapağına yerleştirin ve yerine kilitlemek için saat yönünde çevirin.



Sage® Blender'ınız bir Sage® Assist™ Kapağı içerir. Bu, kapağın blender sürahisine sıkıca oturmasını sağlar ve çalışma sırasında yerinden çıkmasını önler. Halka çekme tasarımı, kullanıcının basit bir kaldıraç hareketi ile kapağı çekmesine olanak tanır.

Adım 4

Güç kablosunu 220–240V elektrik prizine takın ve açın.

Adım 5

Blenderi açmak için kontrol panelinin en solundaki ON / OFF düğmesine basın.

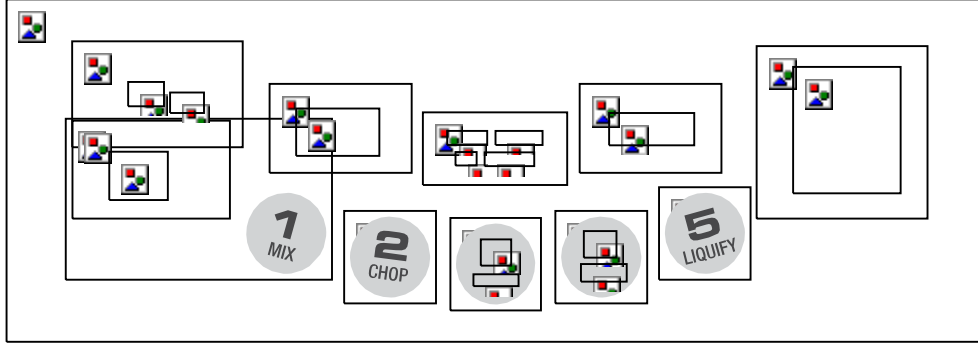
ON / OFF düğmesi yanacak ve yanıp sönecektir. LCD zamanlayıcı ekranı "00" görüntülediğinde aydınlanacaktır.

- Yanıp sönen ışık, kullanıma hazır olduğunu gösterir. Çalışma sırasında hareketli parçalarla herhangi bir temastan kaçınınız.
- Blender sürahisini "MAX" çizgisinin üzerinde doldurmayın. Blender sürahisini "MAX" çizgisinde veya yakınında doldurulduğunda, çalışma sırasında kapağın yerinden çıkmasını önlemek için bir elinizi blender kapağına koyun.



UYARI

Narenciye kabuğundaki yağlar, uzun süre maruz kalırsa blender sürahisinin malzemesine zarar verebilir. Narenciye kabuğunu işledikten hemen sonra blender sürahisini daima temizleyin.



MANUEL HIZ SEÇİMİ AÇIK / KAPALI

AÇMA / KAPAMA düğmesi üniteyi HAZIR moduna geçirir.

ELEKTRONİK HIZ KONTROLÜ

MIX'ten LIQUIFY'e kadar 5 elektronik hız düğmesi vardır.

MIX, daha hassas yiyecekleri katlama hareketiyle birleştirir ve ıslak ve kuru malzemeleri birleştirmek için iyidir.

LIQUIFY en hızlı ayardır ve kokteyller ve diğer ince harmanlanmış karışımlar yapmak için malzemeleri parçalamak için idealdir.

İlgili hız düğmesine basarak gerekli hızı (1 ila 5) seçin. Blender çalışmaya başlayacak ve seçilen hız düğmesi yanacaktır. ON / OFF düğmesi yanacak ve yanıp sönmeyi bırakacaktır.

LCD zamanlayıcı ekranı, 120 saniyeye ulaşılan kadar bir saniyelik artışlarla saymaya başlayacaktır.



NOT

Karıştırıcıyı yalnızca gereken uygun süre boyunca çalıştırın - fazla karıştırmayın.

120 saniyeye ulaşıldığında, blender otomatik olarak karıştırmayı durduracak ve seçilen hız düğmesinin aydınlatması sönecektir.

ON / OFF düğmesi yanacak ve yanıp sönecektir. Birkaç saniye sonra LCD zamanlayıcı ekranı "00" a dönecektir.

- Sage® Blender, 120 saniye sonra karıştırmayı otomatik olarak durduracaktır. Bu bir güvenlik özelliğidir ve motorun aşınmasını sınırlar.
- Karıştırma işlemi sırasında hız herhangi bir zamanda değiştirilebilir. Her yeni hız seçildiğinde, düğmesi yanacak ve önceki hız düğmesi aydınlatması sönecektir. LCD zamanlayıcı ekranındaki saniye sayısı, kesintiye uğratılmadığı sürece 120 saniyeye kadar saymaya devam edecektir.

Sayaç

Blender zamanlayıcısı, MIX'ten LIQUIFY'e kadar 5 elektronik hızdan birine karıştığı için saniyeler içinde sayar. Zamanlayıcıyı bu şekilde kullanırken, blender 2 dakika sonra duracaktır.

ÖN AYARLI PROGRAMLAR

Sage® Blender'ınız üç ek fonksiyona sahiptir: "OTOMATİK PULSE / BUZ EZME", "GREEN SMOOTHIE" ve "SMOOTHIE". Bunlar önceden programlanmış üç döngü, karıştırma sonuçlarını optimize etmek için karıştırma süresini ve hızlarını otomatik olarak ayarlar. Karıştırıcının herhangi bir zamanda karıştırılabileceği maksimum buz küpü miktarı 1 standart buz tepsisi veya 250 g'dır. İlgili işlev düğmesine basarak gerekli işlevi seçin. Blender çalışmaya başlayacak ve seçilen işlev düğmesi yanacaktır. AÇMA / KAPAMA düğmesi yanacak ve yanıp sönmeyi durduracaktır. LCD zamanlayıcı ekranı "00" görüntülenene kadar bir saniyelik artışlarla geri saymaya başlayacaktır.

OTOM. TEMİZLEME

Malzemelerin çoğunu blender duvarlarından ve bıçaklarından çıkarmak için kullanın. 2 bardak ılık sabunlu su ekleyin ve temizle düğmesine basın.

Temizlemesi daha sert, yapışkan veya kalın malzemeler için, ekstra temizleme gücü için ½ çay kaşığı bulaşık deterjanı ekleyin. En iyi sonuçlar için, blender sürahisini kullanımdan hemen sonra bu şekilde temizleyin.



NOT

Blender çalışıyorsa ve farklı bir düğmeye basılırsa, hız durmadan otomatik olarak o programa geçecektir.



UYARI

Motor çalışırken karıştırıcıya yiyecek ve sıvı dışında hiçbir şey koymayın.



NOT

İşlenmekte olan yiyecek blender sürahisini içinde dolaşamayacak kadar kalın veya kaba olduğunda PULSE düğmesini kullanın.

Kullanım sonunda, kontrol panelindeki AÇMA / KAPAMA düğmesine basarak her zaman karıştırıcının kapatıldığından emin olun. Ardından kabloyu çıkarın. Cihazı hareket ettirmeden önce veya Sage® Blender kullanılmadığında ve sökmeyi, temizlemeyi ve saklamadan önce motorun ve bıçakların tamamen durduğundan emin olun.



Sorun Giderme

PROBLEM

KOLAY ÇÖZÜM

Motor çalışmıyor veya bıçak dönmüyor

- Blender sürahisinin ve kapağın sıkıca yerinde olup olmadığını kontrol edin.
- ON / OFF düğmesini kontrol edin ve seçilen işlev düğmesinin ışığı yanar.
- Elektrik fişinin elektrik prizine düzgün şekilde takıldığını kontrol edin.

Yiyecekler eşit olmayan şekilde doğranmış

- Bu, bir seferde çok fazla yiyecek karıştırıldığında meydana gelebilir.
- Daha küçük bir miktar deneyin ve gerekirse gruplar halinde çalışın.
- Malzemeler çok büyük olabilir. Daha küçük parçalara ayırmayı deneyin. En iyi sonuçlar için malzemeler 2 cm'den büyük olmayan parçalar halinde olmalıdır.
- Daha kısa süre karıştırmayı deneyin. Daha iyi kontrol için PULSE işlevini kullanın.

Yiyecekler çok ince doğranmış veya sulu

- Karışım çok kalın olabilir. Daha fazla sıvı eklemeyi ve / veya karıştırma için daha yavaş bir hız kullanmayı deneyin.

Bıçağa ve sürahiye yiyecek yapışması

- Bu blender, motora zarar gelmesini önlemek için aşırı yük korumasına sahiptir. AŞIRI YÜK KORUMASI LCD'de yanıp

Blender aşırı yüklendi (tüm ışıklar yanıp sönüyor)

- sönecektir. Fişini çekin ve blenderi 30 dakika soğumaya bırakın. Soğuduktan sonra, blenderi her zamanki gibi tekrar kullanabileceksiniz.
- Daha küçük gruplar halinde karıştırmanızı veya malzemeleri daha küçük gruplar halinde kesmenizi öneririz.



Bakım & Temizlik

Sürahi ve kapak

Sürahinizi temiz tutmak ve bıçaklarda ve sürahide yiyeceklerin kurumasını önlemek için, kullanımdan sonra mümkün olan en kısa sürede aşağıdaki adımları izleyin.

- Sürahi ve kapaktan malzemelerin çoğunu durulayın.
- Sürahiyi 500 ml ılık suyla doldurun ve AUTO CLEAN düğmesine basın. Kalın veya yapışkan bileşenler ekstra temizleme gücü gerektiriyorsa ekleyin birkaç damla bulaşık deterjanı.
- Sürahiyi ve kapağı tekrar durulayın ve / veya yumuşak bir bez veya şişe fırçası ile ılık sabunlu suda ayrı ayrı yıkayın.
- Sürahiyi kullanımdan hemen sonra temizlemek en etkilidir.

Motor Tabanı

Motor tabanını temizlemek için yumuşak, nemli bir bezle silin ve ardından iyice kurulayın. Güç kablosundaki fazla yiyecek parçacıklarını silin.

Temizleme ajanları

Yüzeyi çizebilecekleri için motor tabanı veya sürahide aşındırıcı ovma süngerleri veya temizleyiciler kullanmayın. Yumuşak bir bezle yalnızca ılık sabunlu su kullanın.

Bulaşık makinesi

Blender sürahisini ve kapağı, standart yıkama devrinde bulaşık makinesinde yıkanabilir. Sürahi alt rafa yerleştirilebilir, ancak kapak ve iç ölçü kapağı sadece üst rafta yıkanmalıdır. Parçaların bulaşık makinesinde düzenli olarak yıkanmasının, uzun süre sert deterjanlara, sıcak suya ve basınca maruz kalması nedeniyle bunların ömrünü kısaltabileceğini unutmayın.

İnatçı yemek lekeleri ve kokuları

Sarımsak, balık gibi güçlü kokulu yiyecekler ve havuç gibi bazı sebzeler blender sürahisini ve kapağı üzerinde koku veya leke bırakabilir. Çıkarmak için blender sürahisini ve kapağını 5 dakika ılık sabunlu suda bekletin. Ardından hafif bir deterjan ve ılık suyla yıkayın, iyice durulayın ve iyice kurulayın. Sürahiyi kapağı kapalı olarak saklayın.

Depolama

Blenderinizi motor tabanına veya yanına monte edilmiş blender sürahisini ile dik olarak saklayın. Üstüne hiçbir şey koymayın. Hava dolaşımına izin vermek için kapağı kapalı tutun.

İthalatçı Firma:

Aykut Global İthalat İhracat Anonim Şirketi
 Altunizade Mah. Ord. Prof. Dr. Fahrettin Kerim
 Gökay Cad. No:13/3
 Üsküdar 34662 - İstanbul / TÜRKİYE Üsküdar Vergi
 Dairesi - 122 082 7157
 Tel: 0216 634 44 44
 Faks: 0216 634 39 88

İmalatçı Firma:

Sage Appliances GmbH, Johannstr. 37, 40476
 Düsseldorf, Deutschland
 Telefon: +49 800 5053104
 BRG Appliances Limited
 Unit 3.2, Power Road Studios, 114 Power Road,
 London, W4 5PY Telefon (Birleşik Krallık Sabit Hat):
 +44 808 178 1650 Cep Telefonu Çağruları (Ulusal
 Ücretli Hat):+44 333 0142 970

Taşıma ve Nakliye Sırasında Dikkat Edilecek**Hususlar:**

- Ürününüzü dolu veya boş kullanırken, düz ve kayfan olmayan zeminler üzerinde durmasını sağlayınız.
- Ürünü bir zemine koyarken ürün ile zemin temasının hızlı ya da sert olmamasını sağlayınız. Aksi takdirde ürün zarar görebilir.
- Taşıma veya nakliye sırasında ürünün boş ve kuru olmasını sağlayınız, titreşime ve darbeye maruz kalmayacak bir koruma veya ambalaj ile bu işlemin yapılması gerekmektedir.

Kullanım Hatalarına İlişkin Bilgiler:

Ürünün amacına uygun olarak kullanılmaması durumunda ürün ve/veya kişiler zarar görebilir. Tanıtma ve kullanım kılavuzu okunmalı ve ürün bu talimatlara uygun olarak kullanılmalıdır.

Kullanım Ömrü Bilgisi:

6502 Tüketici koruma kanunu tarafından satış sonrası hizmetler yönetmeliği ek liste de tespit ve ilan edilen kullanım ömrü 7 yıldır.

Enerji Tüketimi Açısından Verimli Kullanıma İlişkin Bilgiler:

Kısıtlı enerji kaynaklarımızı verimli kullanmak adına, ürününüzü aktif olarak kullanmadığınız sürece fişten çekiniz. Standby özelliği olan modellerde ürünü standby modunda bırakmamaya özen gösteriniz.

Ürünün Montajı:

Ürünün montajı için teknik kişiye ihtiyaç yoktur. Tanıtma ve kullanma kılavuzundaki talimatlara göre ürünü kullanıma hazır hale getirebilirsiniz. Ürününüzü ılık su ile temizledikten sonra güvenle kullanabilirsiniz.

Satış Sonrası Hizmetler:

Telefon: 44 44 784 - 08504737271
 Adres: Barbaros Mahallesi Sedef Sokak
 Validebağ Konakları A2 Blok D:19
 Üsküdar - İstanbul

Güncel yetkili servis iletişim bilgileri ve yedek parça malzeme temini için yukarıda iletişim bilgileri bulunan Müşteri Hizmetleri ile iletişime geçebilirsiniz. Tüketiciler, şikayet ve itirazları konusundaki başvurularını tüketici mahkemelerine ve tüketici hakem heyetlerine yapabileceklerdir. Ürünün 6502 sayılı Tüketicinin Koruması korunması hakkında kanun da tanımlanmış ve 'Ayrılmış mal' olarak nitelendirilen kapsama 44 girmesi durumunda;

(1) Malın ayıplı olduğunun anlaşılması durumunda tüketici;

- Satılanı geri vermeye hazır olduğunu bildirerek sözleşmeden dönme,
- Satılanı alıkoyup ayıp oranında satış bedelinden indirim isteme,
- Aşırı bir masraf gerektirmediği takdirde, bütün masrafları satıcıya ait olmak üzere satılanın ücretsiz onarılmasını isteme, İmkan varsa, satılanın ayıpsız bir misli ile değiştirilmesini isteme, seçimli haklarından birini kullanabilir.

(2) Ücretsiz onarım veya malın ayıpsız misli ile değiştirilmesi hakları üretici veya ithalatçıya tarışı da kullanılabilir. Bu fıkradaki hakların yerine getirilmesi konusunda satıcı, üretici ve ithalatçı müteselsilen sorumludur. Üretici veya ithalatçı, malın kendisi tarafından piyasaya sürülmesinden sonra ayıbın doğduğunu ispat ettiği takdirde sorumlu tutulmaz.

(3) Ücretsiz onarım veya malın ayıpsız misli ile değiştirilmesinin satıcı için orantısız güçlükleri beraberinde getirecek olması halinde tüketici, sözleşmeden dönme veya ayıp oranında bedelden indirim haklarından birini kullanabilir. Orantısızlığın tayininde malın ayıpsız değeri, ayıbın önemi ve diğer seçimlik haklara başvurmaın tüketici açısından sorun teşkil edip etmeyeceği gibi hususlar dikkate alınır.

(4) Ücretsiz onarım veya malın ayıpsız misli ile değiştirilmesi haklarından birinin seçilmesi durumunda bu talebin satıcıya, üreticiye veya ithalatçıya yöneltilmesinden itibaren azami otuz iş günü, konut ve tatil amaçlı taşınmazlarda ise altmış iş günü içinde yerine getirilmesi zorunludur. Ancak, bu kanunun 58 inci maddesi uyarınca çıkarılan yönetmelik eki listede yer alan mallara ilişkin, tüketicinin ücretsiz onarım talebi, yönetmelikte belirlenen azami tamir süresi içinde yerine getirilir. Aksi halde tüketici diğer seçimlik haklarını kullanmakta serbesttir.

(5) Tüketicinin sözleşmeden dönme veya ayıp oranında bedelden indirim hakkını seçtiği durumlarda, ödemiş olduğu bedelin tümü veya bedelden yapılan indirim tutarı derhal tüketiciye iade edilir.

SERVİS LİSTESİ

YILDIRIM SOĞUTMA

0322 444 30 66
P.T.T MAHALLESİ 3556. SOKAK NO: 4/1 YÜREĞİR
ADANA

AKDENİZ SOĞUTMA

0533 713 11 40
HIZIRBEY MAHALLESİ 1509 SOK. NO:3/2A MERKEZ
ISPARTA

ABDULLAH KARACA

0344 221 87 04
İSMETPAŞA MAH. BELLİ İŞHANI ALTI NO:3/A MERKEZ
KAHRAMANMARAŞ

SANAL BİLGİSAYAR DAYANIKLI TÜKETİM MALLARI TURİZM Pazarlama
SANAYİ VE TİCARET LTD.ŞTİ.

0324 622 18 51
ÖĞRETMENLER MAH. RASİM DOKUR CADDESİ ÇOPUR APT. NO:8 TARSUS
MERSİN

HAYAT ELEKTRONİK ELEKTRİK KİMYA ÜRETİM Pazarlama SERVİS VE
DANIŞMANLIK

0424 444 30 66
İZZET PAŞA MAHALLESİ HACI TEVHİK EFENDİ SOKAK NO: 36 D MERKEZ
ELAZIG

ERKAN TEKNİK

0446 214 24 64
KARAAĞAÇ MAH. ŞEHİT POLİS KENAN ARDIÇ CAD.NO:3/2Z4
ERZİNCAN

UĞUR OTOMASYON

0532 178 41 32
TOPÇULAR MAHALLESİ TOMURCUK SOKAK NO: 14 B01 MERKEZ
İGDIR

GÜLTEPE SOĞUTMA

0432 216 48 90
BAHÇIVAN MAHALLESİ ABDURAHMAN GAZI 3. SOKAĞI NO : 5/2A İPEKYOLU
VAN

YAŞAR ŞEN

0533 713 11 40
ÇAY MAHALLESİ ZİNCİRLİ HAN SOKAK NO:14/1 SANDIKLI
AFYONKARAHİSAR

ÜÇGEN SOĞUTMA

0256 811 55 12
YENİ MAH SELANIK CAD. İNAN APT. NO:61/4 DİDİM
AYDIN

KIRCA TEKNİK SERVİS

0532 727 43 52
MENDERES MAHALLESİ SEYFİ DEMİRSOY CAD. NO: 6 A BUCA
İZMİR

SEFA TEKNİK

0232 632 11 62
İNKILAP MAHALLESİ VAKİF SOKAK NO: 3/A BERGAMA
İZMİR

DENİZ İSITMA SOĞUTMA

0543 965 39 39
ÜNALAN MAHALLESİ 1.BOSTANCI SOKAK NO: 24 A UŞAK MERKEZ
UŞAK

RAM BİLGİSAYAR

0488 215 12 42
BAHÇELİEVLER MAH.STAD CADDESİ NO 5/A
BATMAN

İDEAL OTOMASYON BİLGİ İŞLEM

0342 339 16 72
DEĞİRMİÇEM MAHALLESİ M. AKSOY BLV.NO:75/C
GAZİANTEP

GAP SOĞUTMA

0414 444 30 66
KARSIYAKA MAHALLESİ KARSIYAKA CAD. NO: 85 B HALİLİYE
SANLIURFA

MERKEZ TEKNİK SERVİS İKLİMLENDİRME

0312 381 04 00
DURALI ALIÇ MAHALLESİ ŞEHİT HAKAN YORULMAZ CADDESİ NO : 66 B
MAMAK
ANKARA

SANTA TEKNİK

0312 484 07 99
GAZİOSMANPAŞA MAHALLESİ PLEVNE CADDESİ No : 22 B GÖLBAŞI
ANKARA

MEVSİM İKLİMLENDİRME İNŞAAT SANAYİ VE TİCARET LİMİTED ŞİRKETİ

0532 773 05 96
ARIFIYE MAH. MUSTAFA KEMAL ATATÜRK CAD. NO:22/A ODUNPAZARI
ESKİŞEHİR

ÖZEN ELEKTRONİK

0454 212 04 40
HACİSİYAM MAH. İNÖNÜ CAD. KABACAĞUZ SOKAK NO:3 GİRESUN
GİRESUN

KMS SATIŞ SONRASI HİZMETLER

0366 214 26 96
İSMALBEY MAH. ŞEHİT ERTAN SIVRİOĞLU SOKAK NO: 51
KASTAMONU

UZMANLAR TEKNİK İSİ, SOĞUTMA SİSTEMLERİ

0366 215 37 86
AKTEKKE MAHALLESİ FAKÜLTE SOKAK NO:6 A MERKEZ
KASTAMONU

ÖZEN ELEKTRONİK

0452 444 30 66
YENİ MAHALLESİ 322 SOKAK NO: 10 A ALTINORDU
ORDU

UĞUR ELEKTRONİK

0286 566 80 30
İSMETPAŞA MAHALLESİ MÜLAZİM RIZA SOKAK NO:8-14/1 ÇANAKKALE
ÇANAKKALE

MUTLU ORTA

0284 715 22 71
YUKARI ZAFERİYE MH. İLYAS BEY CD. NO: 15/26 KEŞAN
EDİRNE

KİNETİK ELEKTROMEKANİK ENERJİ GÜVENLİK SİSTEMLERİ SANAYİ
TİCARET LİMİTED ŞİRKETİ

0212 787 20 40
FERHATPAŞA MAH. ATATÜRK CAD. HAMDİ ŞANLI APT. BLOK NO: 44 İÇ KAPI
NO: 207 CATALCA
İSTANBUL

SEVİNÇ ELEKTRİK

0212 582 33 25
YENİDOĞAN MAHALLESİ 48. SOKAK NO:103 A ZEYTİNBURNU
İSTANBUL

ŞEKER SOĞUTMA ELEKTRİK ELEKTRONİK KLİMA BEYAZ EŞYA

0532 591 04 22
CEVİZLİ MAH. NEŞE SOKAK NO:20/B MALTEPE
İSTANBUL

ER TEKNİK

0288 444 30 66
KURTULUŞ MAHALLESİ GAZİ MUSTAFA KEMAL BULVARI NO: 74 A BABAESKİ
KIRKLARELİ

KARDEŞLER ELEKTRİK

0262 646 64 28
OSMAN YILMAZ MAHALLESİ KADIOĞLU CADDESİ NO : 17 B GEBZE
KOCAELİ

GARANTİ

CİHAZ SAHİBİNİN

İsim:

Adres:

EvTel:

Cep Tel:

İş Tel:

E-mail:

ÖNEMLİ NOT

Lütfen bu kuponu sağ tarafta yazılı olan adrese gönderiniz.



Altunizade Mah. Ord. Prof.
Dr.Fahrettin Kerim Gökay Cad.
No:13/3 Üsküdar/İSTANBUL
T: 0216 634 44 44/ F: 0216 634 45 70

GARANTİ BELGESİ

- Garanti süresi, malın teslim tarihinden başlar ve 2 (iki) yıldır.
- Malın bütün parçaları dahil olmak üzere malın tamamı garanti süresince garanti kapsamındadır.
- Malın ayıplı olduğunun anlaşılmaması durumunda tüketici, 6502 sayılı Tüketicinin Korunması Hakkında Kanununun 11 inci maddesinde yer alan;
a- Satılanı geri vermeye hazır olduğunu bildirerek sözleşmeden dönme,
b- Satılanı alıkoymup, ayıp oranında satış bedlinde indirim isteme,
c- Asın bir masraf gerektirmediği taktirde, bütün masrafları satıcıya ait olmak üzere satılanın ücretsiz onarılmasını isteme,
ç- imkan varsa, satılanın ayıpsız bir misli ile değiştirilmesini isteme, haklarından birini kullanabilir.
- Ücretsiz onarım veya malın ayıpsız misli ile değiştirilmesi hakları üretici veya ithalatçıya karşı da kullanılabilir. Bu fıkradaki hakların yerine getirilmesi konusunda satıcı, üretici ve ithalatçı müteselsilen sorumludur. Üretici ve ithalatçı, malın kendisi tarafından piyasaya sürülmesinden sonra ayıplı doğduğunu ispat ettiği taktirde sorumlu tutulamaz.
- Ücretsiz onarım veya malın ayıpsız misli ile değiştirilmesinin satıcı için orantısız güçlükleri beraberinde getirecek olması halinde tüketici, sözleşmeden dönme veya ayıp oranında bedelden indirim haklarından birini kullanabilir. 1 Orantısızlığın tayininde malın ayıpsız değeri,

- aybının önemi ve diğer seçicilik haklara basvurmanın tüketici açısından sorun teşkil edip etmeyeceği gibi hususlar dikkate alınır. Ücretsiz onarım veya malın ayıpsız misli ile değiştirilmesi haklarından birinin seçilmesi durumunda bu talebin satıcıya, üreticiye veya ithalatçıya yöneltilmesinden itibaren azami otuz is günü, konut ve tatil amaçlı tasınmazlarda ise altmış is günü içinde yerine getirilmesi zorunludur.* Ancak, bu Kanununun 58 inci maddesi uyarınca çıkarılan yönetmelik eki listede yer alan mallara ilişkin, tüketicinin ücretsiz onarım talebi, yönetmelikte belirlenen azami tamir süresi içinde yerine getirilir. Aksi halde tüketici diğer seçicilik haklarını kullanmakta serbesttir.
- Tüketicinin sözleşmeden dönme veya ayıp oranında bedelden indirim hakkını seçtiği durumlarda, ödemiş olduğu bedelin tümü veya bedelden yapılan indirim tutun derhal tüketicisyne iade edilir.
- Seçicilik hakların kullanılması nedeniyle ortaya çıkan tüm masraflar, tüketicinin seçtiği hakkı yerine getiren tarafta karşılanır. Tüketici bu seçicilik haklarından biri ile birlikte 11/1/2011 tarihli 6098 sayılı Türk Borçlar Kanunu hükümleri uyarınca tazminat da talep edebilir.

GARANTİ

GARANTİ BAŞLATMA KUPONU

Satıcı Firma Kaşe ve İmza

--

Yetkili Servis Kaşe ve İmza

--

CİHAZIN	CİNSİ :		SATIŞ TARİHİ :	
	MARKASI :		FATURA NO :	
	MODELİ :		MONTAJ TARİHİ :	
	SERİ NO :			

Üretici veya İthalatçı Firmanın	Satıcı Firmanın	Ürünün
Ünvanı: Aykut Global İthalat İhracat A.Ş.	Ünvanı:	Markası:
Adres: Altunizade Mah. Ord. Prof. Dr. Fahrettin Kerim Gökay Cad. No: 13/3 Üsküdar/İSTANBUL	Adres:	Cinsi:
Telefonu: 0216 634 44 44	Telefonu:	Modeli:
Faks: 0216 634 45 70	Faks:	Bandrol ve Seri No:
	e-posta:	Teslim Tarihi:
	Fatura Tarih ve Sayısı:	Garanti Süresi: 2 Yıl
	Teslim Tarih ve Yeri:	Azami Tamir Süresi: 20 iş günü

Üretici veya İthalatçı Firmanın	Satıcı Firmanın	Ürünün
Yetkili İmzası:	Yetkili İmzası:	Yetkili İmzası:
Firma kaşesi:	Firma kaşesi:	Firma kaşesi:

* Aykut Global İthalat İhracat Anonim Şirketi tarafından verilen işbu garanti, cihazın anormal bir şekilde ve/veya maksat dışı kullanılmasından dolayı doğacak arızaların giderilmesini kapsadığı gibi aşağıda belirtilen hususlarda garanti dışı kalır.

1- Müsteriye tesliminden sonra meydana gelen hasar ve arızalar, 2- Kullanma hatalarından meydana gelen hasar ve arızalar, 3- Voltaj düşüklüğü ve fazlalığı, 4- Hatalı elektrik ve su tesisatı, uygun olmayan su kullanmak, 5- Cihazın etiketinde yazılı voltajdan farklı voltajda kullanma nedeni ile hasar ve arızalar, 6- Cihazın dış bölümleri ile ilgili saç ve plastik aksamın çizilme ve/veya kırılması, 7- Cihazlarımız ev tipidir, ticari ve endüstriyel kullanıma uygun değildir. 8-. Garanti Belgesi üzerinde veya cihaz üzerindeki seri numarasında tahrifat yapıldığında GARANTİ GEÇERSİZDİR.

Müşteri Hizmetleri

444 4 784

Mail: info@aykutglobal.com.tr
Adres: Barbaros Mah. Sedef
Sok. A2 Blok No:19 Üsküdar/
İSTANBUL

Sage®

İthalatçı Firma
Aykut Global İthalat İhracat A.Ş.
Altunizade Mah. Ord. Prof. Dr. Fahrettin Kerim
Gökay Cad. No:13/3 Üsküdar/İSTANBUL
Tel: 0216 634 44 44
www.aykutglobal.com.tr