

GERMAN
QUALITY
SEVERIN - SINCE 1892

SEVERIN

Friends for Life



ÜRÜN NO.: **AT 2510 / AT 2512 / AT 9266 / AT 9267**

TR Kullanım Talimatı

Simit fonksiyonlu ekmek kızartma makinesi

Değerli müşterimiz,

SEVERIN markamızın kalitesini tercih ettiğiniz için teşekkür ediyor, ürünümüzü beğeneceğinizi umuyoruz.

SEVERIN, Almanya'nın Sauerland bölgesindeki Sundern şehrinde bir Aile şirketi olarak kurulduğu 1892 yılından bu yana, tüm dünyadaki müşterileri için yenilikçi ürünlerini tasarlamaya devam ediyor. 120 yıldır Alman kalitesini ve inovasyon gücünü cihazlarına yansıtıyor.


Her cihaz özenle üretiliyor, test ediliyor ve geliştiriliyor.

SEVERIN; Kahve, Kahvaltı, Mutfak, Izgara, Ev, Kişisel Bakım ve Soğutma & Dondurma olmak üzere, yedi ana ürün grubunda 250'den fazla küçük ev aletinden oluşan kapsamlı bir ürün yelpazesi sunuyor.

Her kullanım alanınız için en doğru ürün!

SEVERIN

Elektrogeräte GmbH



Simit fonksiyonlu otomatik ekmek kızartma makinesi





Değerli Müşterimiz,

Cihazı kullanmadan önce aşağıdaki talimatları dikkatlice okuyun ve bu kılavuzu ileride başvurmak üzere saklayın. Cihaz sadece bu talimatları bilen kişiler tarafından kullanılmalıdır.

Şebeke beslemesine bağlantı

Cihaz sadece yönetmeliklere uygun olarak kurulmuş topraklı bir prize bağlanmalıdır. Besleme voltajının, derecelendirme etiketinde belirtilen voltajla aynı olduğundan emin olun. Bu ürün tüm bağlayıcı CE etiketleme direktiflerine uygundur.

Tanıma

1. Çalıştırma kolu
2. Fonksiyon düğmeleri
Simit 
Isınma fonksiyonu 
Buz çözme fonksiyonu 
Ara Ver 
3. Kademesiz ayarlanabilir kızartma kontrolü
4. Kırıntı tepsisi
5. Derecelendirme etiketi (cihazın altında)
6. Güç kablosu saklama yeri (cihazın altında)
7. Fişli güç kablosu
8. Üst ısıtıcı için çalıştırma kolu
9. Tost yuvası (2 dilim)
(model 2510/9266)
10. Tost yuvası (4 dilim)
(model 2512/9267)

ÖNEMLİ EMNİYET TALİMATLARI

- **Dikkat:** Ekmeğin alev alma tehlikesi her zaman vardır. Bu nedenle cihazın perdelerin veya benzeri yanıcı maddelerin yakınına yerleştirilmediğinden veya çalıştırılmadığından emin olun.
- Tehlikelerden kaçınmak ve güvenlik gerekliliklerine uymak için bu elektrikli cihazın veya güç kablosunun onarımları yetkili servis tarafından yapılmalıdır. Onarım gerekiyorsa, lütfen cihazı yetkili servise göndermek için müşteri hizmetleri ile iletişime geçin. (bkz. ek).
- Cihazın, harici bir zaman aracı veya ayrı bir uzaktan kumanda sistemi aracılığıyla çalıştırılması amaçlanmamıştır.

- Cihazı temizlemeden önce, güç kaynağına bağlı olup olmadığını ve tamamen soğuyup soğumadığını kontrol ediniz.
- Elektrik çarpması riskini önlemek için cihazı sıvılarla temizlemeyin veya suya daldırmayın.
- Cihazın dışını hafif nemli bir bezle silerek temizleyin.
- Kırıntı tepsisini boşaltmak için, dışarı çekmeden önce kısa itin. Tepsiyi boşaltın ve değiştirin.
- Bu cihaz, ev içi veya benzeri uygulamalar için tasarlanmıştır. Örneğin;
 - Mağaza, ofis ve benzeri çalışma ortamlarındaki personel mutfaklarında,
 - Otel, motel vb. konaklama yerlerinde müşteriler tarafından,
 - Yatak ve kahvaltı tipi ortamlarda.
- Bu cihaz, 8 yaş ve üzeri çocuklar ile fiziksel, duyuşal veya zihinsel yetenekleri kısıtlı, deneyim ve bilgi eksikliği olan kişiler tarafından gözetim altında olmaları halinde, cihazın güvenli bir şekilde nasıl kullanılacağına dair talimat almış olmaları ve ilgili güvenlik önlemlerine uyulmamasından kaynaklanan tehlikeleri anlamış olmaları halinde kullanılabilir
- Çocukların cihazla oynamasına izin verilmemelidir.

- Çocukların, gözetim altında olmadıkları ve en az 8 yaşında olmadıkları sürece, cihaz üzerinde herhangi bir temizlik veya bakım çalışması yapmasına izin verilmemelidir.
- Cihaz ve güç kablosu her zaman 8 yaşından küçük çocuklardan uzak tutulmalıdır.
- **Dikkat:** Ambalaj malzemelerini çocuklardan uzak tutun - bunlar potansiyel tehlike kaynaklarıdır, örneğin boğulma.
- Cihazı her zaman düz, ısıya dayanıklı bir yüzey üzerine dik olarak yerleştirin.
- Muhafazanın ve güç kablosunun hasar görmesini önlemek için, cihazı sıcak yüzeyler veya sıcak plakalar veya gaz alevleri gibi açık alevler üzerine veya yakınına yerleştirmeyin.
- Cihazı dış mekanlarda kullanmayınız.
- **Dikkat:** Cihazın erişilebilir yüzeyleri çalışma sırasında ısınır ve daha sonra bir süre öyle kalır. **Sıcak parçalara dokunmaktan kaynaklı yanıklar oluşabilir.**
- Cihaz her kullanıldığında, güç kablosu da dahil olmak üzere ana gövde ve ayrıca takılan herhangi bir ek, herhangi bir kusur olup olmadığını iyice kontrol edilmelidir. Örneğin, cihaz sert bir yüzeye

düşürüldüyse veya güç kablosunu çekmek için aşırı güç kullanıldıysa, artık kullanılmamalıdır. Görünmez bir hasar bile cihazın çalışma güvenliği üzerinde olumsuz etkilere neden olabilir.

- Çalıştırmadan önce güç kablosunu tamamen açın.
- Güç kablosunun sıcak yüzeylere temas etmesine izin vermeyin.
- Güç kablosunun serbest kalmasına izin vermeyin.
- Kullanım sırasında cihazı gözetimsiz bırakmayın.
- Çalışma sırasında tost yuvasını kapatmayın.
- Küçük ekmekleri doğrudan tost yuvalarının üzerine koymayın.
- **Dikkat:** Cihazın zarar görmesini önlemek için ekmek dilimlerini ısıtıcının üzerinde ısıtmaya çalışmayın
- Isıtma elemanları canlı akım taşıdığından, ekmek kızartma makinesinden ekmeği parmaklarınızla çıkarmaya çalışmayın veya ekmek kızartma yuvasına başka herhangi bir nesne (örn. bıçak, çatal) sokmayın.
- **Fişi her zaman duvar prizinden çıkarın**
 - kullanım sonrası
 - herhangi bir arıza durumunda,
 - cihazı temizlemeden önce.
- Fişi duvar prizinden çıkarırken asla güç kablosundan çekmeyin, daima fişin kendisini tutun.
- Fişi ıslak ellerle takmayın.
- Yanlış kullanımdan kaynaklanan hasarlar veya bu talimatlara uyulmaması durumunda sorumluluk kabul edilmeyecektir.

Kullanım amacı

- Bu cihaz, yalnızca tekli ekmek dilimlerini veya simitleri tost yuvasında kızartmak ve ısıtma yüzeyindeki küçük ekmekleri ısıtmak için tasarlanmıştır.
- Birkaç dilim ekmeği bir yuvada kızartmaya veya diğer yiyecekleri kızartmaya kalkışılmamalıdır.
- Bu cihazın içinde veya üzerinde herhangi bir dolgulu veya yayılmış (örneğin tereyağı veya reçel) yiyecekler kullanmayın.
- Bu cihaz yalnızca üretici tarafından sağlanan aksesuarlarla birlikte kullanılmalıdır.
- Bu talimatlarda açıklananlar dışındaki herhangi bir kullanım, uygunsuz olarak kabul edilmelidir ve kişisel yaralanmalara veya maddi hasara yol açabilir.

Çalıştırma

Genel bilgiler

- **Dikkat: Çalıştırma kolu yalnızca iş takıldığında kilittlenir.**
- Çok kalın veya çok büyük dilimler kullanmayın, çünkü bunlar ekmek kızartma makinesine sıkışabilir. 25 mm'ye kadar yarım bagel kızartılabilir.
- **Kullanım sırasında ve temizlemeden önce sorun veya arıza olması durumunda, işi daima duvar prizinden çekin.**
- Yuvaya takılan bir dilimi çıkarmak için keskin olmayan tahta gereç kullanın. Metal ısıtma elemanlarına asla dokunmayın.

İLK KEZ KULLANMADAN ÖNCE

- Tost makinesini iyice temizleyin (bkz. Temizlik ve bakım)
- Ekmek kızartma makinesini ekmek koymadan çalıştırın ve maksimum sıcaklık ayarında en az beş kızartma döngüsünden geçin.

- Döngüler arasında ekmek kızartma makinesinin soğumasını bekleyin.
- Cihazı ilk kez çalıştırırken, ekmek kızartma makinesi hafif bir koku ve kısa bir süre sonra kaybolacak olan hafif bir duman yayabilir. Bu nedenle pencere veya balkon kapıları açılarak yeterli havalandırma sağlanmalıdır.

otomatik kapanma

Bu cihaz otomatik kapanma özelliğine sahiptir. Bir ekmek dilimi sıkışmışsa ve kızartma işlemi tamamlandıktan sonra çıkarılamıyorsa, ekmek kızartma makinesi otomatik olarak kapanacaktır. Böyle bir durumda cihazın elektrik bağlantısını kesin ve *Genel bilgiler* bölümünde açıklandığı gibi ekmek dilimini çıkarın.

Kızarma derecesinin ayarlanması


- İstenilen kızarma derecesi, ayarlanabilir kızartma kontrol düğmesi çevrilerek değiştirilebilir.
Açık: kontrol düğmesini saat yönünün tersine çevirin.
Koyu (Esmer): kontrol düğmesini saat yönünde çevirin.
- Özellikle kızartma amaçlı dilimlenmiş ekmek kullanırken kızartma kontrolünü istenilen konuma ayarlayınız.

İpucu:


Model 2512/9267:

Sadece iki tost dilimini kızartırken eşit kızarma elde etmek için, her iki tost yuvası da kızartma kontrolü daha sola ayarlıyken kullanılmalıdır.


Çalıştırma

- Fişi duvardaki prize takın.
- Kızartma kontrolünü ayarladıktan sonra ekmeği tost yuvasına yerleştirin ve çalıştırma kolunu aşağı bastırın.
- Çıkarma düğmesindeki gösterge  ışığı yanar.
- İstenilen kızartma derecesine ulaşıldığında ekmek kızartma makinesi otomatik olarak kapanır ve dilimler çıkarılır. Gösterge ışığı söner.
- Birkaç dilim kızartırken eşit kızartma elde etmek için, kızartma döngüleri arasında yaklaşık 30 saniye bekleyin.


Simit fonksiyonu:

- Simit fonksiyonu,  diğer tarafı ısıtılırken dilimlenmiş simitlerin kesilip açılması için kızartılması için kullanışlıdır.
- Dilimlenmiş simitleri açık tarafı dışa bakacak şekilde ekmek kızartma makinesine yerleştirin. Normal kızartma işlemini başlatın ve ardından ek olarak simit işlevini etkinleştirin. Bu fonksiyon gösterge ışığı ile gösterilir.


Buz çözme fonksiyonu

- Derin dondurulmuş ekmek  kızartırken normal işleme ek olarak buz çözme işlevi kullanılabilir. Bu, kızartma işlemini uzatacaktır.
- Normal kızartma işlevini etkinleştirdikten sonra buz çözme düğmesine basmanız yeterlidir. Bu fonksiyon gösterge lambası ile gösterilir.

Isınma fonksiyonu

- Isınma işlevi,  önceden kızartılmış ekmeği yeniden ısıtmak için uygundur. Dikkat: Tereyağlı ekmeği ısıtmayın.
- Kızartma fonksiyonunu etkinleştirdikten sonra ayrıca ısınma düğmesine basın. Bu fonksiyon gösterge lambası ile gösterilir.

Kızartma döngüsünü kesilmesi

- Kızartma döngüsünü kesmek istiyorsanız, çıkarma düğmesine basın. .
- Ekmek kızartma makinesi kapanır ve dilimler çıkarılır. Gösterge ışığı söner.

Isınma ruloları, çörekler vb.

- Çörekler, küçük ekmekler veya diğer unlu mamülleri ısıtmak için, ısıtma üstünü kaldırmak için ısıtma üstünün sürgülü kontrol çalıştırma kolunu tamamen aşağı itin.
- Isıtılacak ekmekleri en üste yerleştirin, kızartma kontrolünü orta ayara getirin ve ardından ekmek kızartma makinesini çalıştırmak için çalıştırma kolunu aşağı bastırın.
- Kızartma döngüsü tamamlandığında ve cihaz otomatik olarak kapandığında, ruloyu veya ekmeği ters çevirin ve döngüyü tekrarlayın.
- Kullandıktan sonra, sürgülü kumandayı tekrar yukarı iterek ısıtma üstünü dinlenme konumuna getirin.
- **Öğeleri doğrudan ekmek kızartma yuvasına koymayın.**

Temizleme ve Bakım

Genel

- Cihazı temizlemeden önce, güç kaynağına bağlı olup olmadığını ve tamamen soğuyup soğumadığını kontrol ediniz.
- Elektrik çarpması riskini önlemek için cihazı sıvılarla temizlemeyin veya suya daldırmayın.
- Aşındırıcı maddeler veya sert temizleme solüsyonları kullanmayın.
- Dış muhafaza kuru veya hafif nemli, tük bırakmayan bir bezle silinebilir.

Kırıntı tepsisi

- Kullanım sırasında yere düşen ekmek kırıntıları kırıntı tepsisinde toplanır. Sık sık boşaltılmalıdır. Tepsiyi boşaltmak için, dışarı çekmeden önce kısa bir süre içeri itin. Tepsiyi boşaltın ve değiştirin.

Güç kablosu saklama

Çalıştırmadan önce güç kablosunu tamamen açın ve cihazdan yeterince uzakta tutulduğundan emin olun.

Kullandıktan sonra güç kablosunu sarmadan önce yeterli bir soğuma süresi bekleyin.

Bertaraf



Bu sembole işaretlenmiş cihazlar, geri dönüştürülebilir değerli malzemeler içerdiklerinden ev atıklarınızdan ayrı olarak atılmalıdır. Uygun bertaraf çevre ve insan sağlığını korur. Yerel yetkiliniz veya satıcınız bu konuda bilgi sağlayabilir.

İthalatçı Firma:

Aykut Global İthalat İhracat Anonim Şirketi
 Altunizade Mah. Ord. Prof. Dr. Fahrettin Kerim
 Gökay Cad. No:13/3
 Üsküdar 34662 - İstanbul / TÜRKİYE
 Üsküdar Vergi Dairesi - 122 082 7157
 Tel: 0216 634 44 44
 Faks: 0216 634 39 88

İmalatçı Firma:

SEVERIN Elektrogeräte
 Röhre 27
 D-59846 Sundern / Germany
 Tel +49 2933 982-0 Faks +49 2933 982-1333
 information@severin.de

Taşıma ve Nakliye Sırasında Dikkat Edilecek Hususlar:

- Ürününüzü dolu veya boş kullanırken, düz ve kaygan olmayan zeminler üzerinde durmasını sağlayınız.
- Ürünü bir zemine koyarken ürün ile zemin temasının hızlı ya da sert olmamasını sağlayınız. Aksi takdirde ürün zarar görebilir.
- Taşıma veya nakliye sırasında ürünün boş ve kuru olmasını sağlayınız, titreşime ve darbeye maruz kalmayacak bir koruma veya ambalaj ile bu işlemin yapılması gerekmektedir.

Kullanım Hatalarına İlişkin Bilgiler:

Ürünün amacına uygun olarak kullanılmaması durumunda ürün ve/veya kişiler zarar görebilir. Tanıtma ve kullanım kılavuzu okunmalı ve ürün bu talimatlara uygun olarak kullanılmalıdır.

Kullanım Ömrü Bilgisi:

6502 Tüketici koruma kanunu tarafından satış sonrası hizmetler yönetmeliği ek liste de tespit ve ilan edilen kullanım ömrü 7 yıldır.

Enerji Tüketimi Açısından Verimli Kullanıma İlişkin Bilgiler:

Kısıtlı enerji kaynaklarımızı verimli kullanmak adına, ürününüzü aktif olarak kullanmadığınız sürece fişten çekiniz. Standby özelliği olan modellerde ürünü standby modunda bırakmaya özen gösteriniz.

Ürünün Montajı:

Ürünün montajı için teknik kişiye ihtiyaç yoktur. Tanıtma ve kullanma kılavuzundaki talimatlara göre ürünü kullanıma hazır hale getirebilirsiniz. Ürününüzü ılık su ile temizledikten sonra güvenle kullanabilirsiniz.

Satış Sonrası Hizmetler:

Telefon: 444 43 97
 Adres: Barbaros Mahallesi Sedef Sokak
 Validebağ Konakları A2 Blok D:19
 Üsküdar - İstanbul

Güncel yetkili servis iletişim bilgileri ve yedek parça malzeme temini için yukarıda iletişim bilgileri bulunan Müşteri Hizmetleri ile iletişime geçebilirsiniz. Tüketiciler, şikayet ve itirazları konusundaki başvurularını tüketici mahkemelerine ve tüketici hakem heyetlerine yapabileceklerdir. Ürünün 6502 sayılı Tüketicinin Koruması hakkında kanun da tanımlanmış ve 'Ayıplı mal' olarak nitelendirilen kapsama 44 girmesi durumunda;

(1) Malın ayıplı olduğunun anlaşılması durumunda tüketici;

- Satılanı geri vermeye hazır olduğunu bildirerek sözleşmeden dönme,
- Satılanı alıkoymayı ayıp oranında satış bedelinden indirim isteme,
- Aşırı bir masraf gerektirmediği takdirde, bütün masrafları satıcıya ait olmak üzere satılanın ücretsiz onarılmasını isteme, İmkan varsa, satılanın ayıpsız bir misli ile değiştirilmesini isteme, seçilmiş haklarından birini kullanabilir.

(2) Ücretsiz onarım veya malın ayıpsız misli ile değiştirilmesi hakları üretici veya ithalatçıya tarfı da kullanılabilir. Bu fıkradaki hakların yerine getirilmesi konusunda satıcı, üretici ve ithalatçı müteselsilen sorumludur. Üretici veya ithalatçı, malın kendisi tarafından piyasaya sürülmesinden sonra ayıbın doğduğunu ispat ettiği takdirde sorumlu tutulmaz.

(3) Ücretsiz onarım veya malın ayıpsız misli ile değiştirilmesinin satıcı için orantısız güçlükleri beraberinde getirecek olması halinde tüketici, sözleşmeden dönme veya ayıp oranında bedelden indirim haklarından birini kullanabilir. Orantısızlığın tayininde malın ayıpsız değeri, ayıbın önemi ve diğer seçimlik haklara başvurmanın tüketici açısından sorun teşkil edip etmeyeceği gibi hususlar dikkate alınır.

(4) Ücretsiz onarım veya malın ayıpsız misli ile değiştirilmesi haklarından birinin seçilmesi durumunda bu talebin satıcıya, üreticiye veya ithalatçıya yöneltilmesinden itibaren azami otuz iş günü, konut ve tatil amaçlı taşınmazlarda ise altmış iş günü içinde yerine getirilmesi zorunludur. Ancak, bu kanunun 58 inci maddesi uyarınca çıkarılan yönetmelik eki listede yer alan mallara ilişkin, tüketicinin ücretsiz onarım talebi, yönetmelikte belirlenen azami tamir süresi içinde yerine getirilir. Aksi halde tüketici diğer seçimlik haklarını kullanmakta serbesttir.

(5) Tüketicinin sözleşmeden dönme veya ayıp oranında bedelden indirim hakkını seçtiği durumlarda, ödemiş olduğu bedelin tümü veya bedelden yapılan indirim tutarı derhal tüketiciye iade edilir.

SERVİS LİSTESİ

YILDIRM SOĞUTMA

0322 444 30 66
P.T. MAHALLESİ 3556, SOKAK NO: 4/1 YÜREĞİR
ADANA

AKDENİZ SOĞUTMA

0533 713 11 40
HIZIRBEY MAHALLESİ 1509 SOK. NO:3/24 MERKEZ
İSPARTA

ABDULLAH KARACA

0344 221 87 04
İSMETPAŞA MAH. BELLİ İŞHANI ALTI NO:3/A MERKEZ
KAHRAMANMARAŞ

SANAL BİLGİSAYAR DAYANAKLI TÜKETİM MALLARI TURİZM PAZARLAMA**SANAYİ VE TİCARET LTD.ŞTİ.**

0324 822 18 51
ÖĞRETMENLER MAH. RASİM DOKUR CADDESİ ÇOPUR APT. NO:8 TARSUS
MERSİN

**HAYAT ELEKTRONİK ELEKTRİK KİMYA ÜRETİM PAZARLAMA SERVİS VE
DANIŞMANLIK**

0424 444 30 66
İZZET PAŞA MAHALLESİ HAÇI TEVFKİ EFENDİ SOKAK NO: 36 D MERKEZ
ELAZIĞ

ERKAN TEKNİK

0446 214 24 64
KARAAĞAÇ MAH. ŞEHİT POLİS KENAN ARDIÇ CAD. NO:3/22A
ERZİNCAN

UĞUR OTOMASYON

0532 178 41 32
TOPÇULAR MAHALLESİ TOMURCUK SOKAK NO: 14 B01 MERKEZ
İGDIR

GÜLTEPE SOĞUTMA

0432 216 48 90
BAHÇIVAN MAHALLESİ ABDURAHMAN GAZİ 3. SOKAĞI NO : 5 /2A İPEKYOLU
VAN

YASAR ŞEN

0533 713 11 40
ÇAY MAHALLESİ ZİNCİRLİ HAN SOKAK NO:14/1 SANDIKLI
AFYONKARAHİSAR

ÜÇGEN SOĞUTMA

0256 811 55 12
YENİ MAH SELANİK CAD. İNAN APT. NO:81/4 DİDİM
AYDIN

KIRCA TEKNİK SERVİS

0532 727 43 52
MENDERES MAHALLESİ SEYFİ DEMİRSOY CAD. NO: 6 A BUCA
İZMİR

SEFA TEKNİK

0232 632 11 62
İNKILAP MAHALLESİ VAKİF SOKAK NO: 3/A BERGAMA
İZMİR

DENİZ İSTİTMA SOĞUTMA

0543 965 39 39
ÖNALAN MAHALLESİ 1.BOSTANCI SOKAK NO: 24 A UŞAK MERKEZ
UŞAK

RAM BİLGİSAYAR

0488 215 12 42
BAHÇELİEVLER MAH.ŞTAD CADDESİ NO 5/A
BATMAN

İDEAL OTOMASYON BİLGİ İŞLEM

0342 339 18 72
DEĞİRMİÇEM MAHALLESİ M. AKSOY BLV.NO:75/C
GAZİANTEP

GAP SOĞUTMA

0414 444 30 66
KARSIYAKA MAHALLESİ KARŞIYAKA CAD. NO: 85 B HALİLİYE
ŞANLIURFA

MERKEZ TEKNİK SERVİS İKLİMLENDİRME

0312 381 04 00
DURALI ALIÇ MAHALLESİ ŞEHİT HAKKAN YORULMAZ CADDESİ NO : 66 B
MAMAK
ANKARA

SANTA TEKNİK

0312 484 07 99
GAZİOSMANPAŞA MAHALLESİ PLEVNE CADDESİ NO : 22 B GÖLBAŞI
ANKARA

MEVSİM İKLİMLENDİRME İNŞAAT SANAYİ VE TİCARET LİMİTED ŞİRKETİ

0532 773 05 96
ARIFIYE MAH. MUSTAFA KEMAL ATATÜRK CAD. NO:22/A ODUNPAZARI
ESKİŞEHİR

ÖZEN ELEKTRONİK

0454 212 04 40
HACISİYAM MAH. İNÖNÜ CAD. KABAÇAKLI SOKAK NO:3 GİRESUN
GİRESUN

KMS SATIŞ SONRASI HİZMETLER

0386 214 26 96
İSMAİLBEY MAH. ŞEHİT ERTAN ŞİVRİOĞLU SOKAK NO: 51
KASTAMONU

UZMANLAR TEKNİK Bİ. SOĞUTMA SİSTEMLERİ

0386 715 27 86
AKTEKKE MAHALLESİ FAKÜLTE SOKAK NO:6 A MERKEZ
KASTAMONU

ÖZEN ELEKTRONİK

0452 444 30 66
YENİ MAHALLESİ 322 SOKAK NO: 10 A ALTINORDU
ORDU

UĞUR ELEKTRONİK

0286 586 80 30
İSMETPAŞA MAHALLESİ MÜLAZİM RIZA SOKAK NO:8-14/1 ÇANAKKALE
ÇANAKKALE

MUTLU ORTA

0284 715 22 71
YUKARI ZAFERİYE MH. İLYAS BEY CD. NO: 15/26 KEŞAN
EDİRNE

**KİNETİK ELEKTROMEKANİK ENERJİ GÜVENLİK SİSTEMLERİ SANAYİ
TİCARET LİMİTED ŞİRKETİ**

0212 787 20 40
FERHATPAŞA MAH. ATATÜRK CAD. HANCI SANLI APT. BLOK NO: 44 İÇ KAPI
NO: 207 ÇATALCA
İSTANBUL

SEVİNÇ ELEKTRİK

0212 582 33 25
YENİDOĞAN MAHALLESİ 8. SOKAK NO:103 A ZEYİTBURNU
İSTANBUL

ŞEKER SOĞUTMA ELEKTRİK ELEKTRONİK KLİMA BEYAZ EŞYA

0532 591 04 22
CEVİZLİ MAH. NEŞE SOKAK NO:20/B MALTEPE
İSTANBUL

ER TEKNİK

0288 444 30 66
KURTULUŞ MAHALLESİ GAZİ MUSTAFA KEMAL BULVARI NO: 74 A BABAESKİ
KIRKLARELİ

KARDEŞLER ELEKTRİK

0262 646 84 28
OSMAN YILMAZ MAHALLESİ KADIKÖZÜ CADDESİ NO : 17 B GEBZE
KOCAELİ

GARANTİ

CİHAZ SAHİBİNİN

İsim:

Adres:

EvTel:

Cep Tel:

İş Tel:

E-mail:

ÖNEMLİ NOT

Lütfen bu kuponu sağ tarafta yazılı olan adrese gönderiniz.

AYKUT

GLOBAL İTHALAT
İHRACAT A.Ş.

Altunizade Mah. Ord. Prof.
Dr.Fahrettin Kerim Gökay Cad.
No:13/3 Üsküdar/İSTANBUL
T: 0216 634 44 44/ F: 0216 634 45 70

GARANTİ BELGESİ

1. Garanti süresi, malın teslim tarihinden başlar ve 2 (iki) yıldır.
2. Malın bütün parçaları dahil olmak üzere malın tamamı garanti süresince garanti kapsamındadır.
3. Malın ayıplı olduğunun anlaşılması durumunda tüketici, 6502 sayılı Tüketicinin Korunması Hakkında Kanununun 11 inci maddesinde yer alan;
 - a- Satılanı geri vermeye hazır olduğunu bildirerek sözleşmeden dönme,
 - b- Satılanı alıkoyma, ayıp oranında satış bedline indirim isteme,
 - c- Asın bir masraf gerektirmediği takdirde, bütün masrafları satıcıya ait olmak üzere satılanın ücretsiz onarılmasını isteme,
 - ç- imkan varsa, satılanın ayıpsız bir misli ile değiştirilmesini isteme, haklarından birini kullanabilir.
4. Ücretsiz onarım veya malın ayıpsız misli ile değiştirilmesi hakları üretici veya ithalatçıya karşı kullanılabilir. Bu fıkradaki hakların yerine getirilmesi konusunda satıcı, üretici ve ithalatçı müteselsilen sorumludur. Üretici ve ithalatçı, malın kendisi tarafından piyasaya sürülmesinden sonra ayıbı doğduğunu ispat ettiği takdirde sorumlu tutulamaz.
5. Ücretsiz onarım veya malın ayıpsız misli ile değiştirilmesinin satıcı için orantısız güçlükleri beraberinde getirecek olması halinde tüketici, sözleşmeden dönme veya ayıp oranında bedelden indirim haklarından birini kullanabilir. 1 Orantısızlığın tayininde malın ayıpsız değeri,

- ayıbının önemi ve diğer seçimlik haklara başvurmanın tüketici açısından sorun teşkil edip etmeyeceği gibi hususlar dikkate alınır. Ücretsiz onarım veya malın ayıpsız misli ile değiştirilmesi haklarından birinin seçilmesi durumunda bu talebin satıcıya, üreticiye veya ithalatçıya yönetilmesinden itibaren azami otuz is günü, konut ve tatil amaçlı tasınmazlarda ise altmış is günü içinde yerine getirmesi zorunludur.' Ancak, bu Kanununun 58 inci maddesi uyarınca çıkarılan yönetmelik eki listede yer alan mallara ilişkin, tüketicinin ücretsiz onarım talebi, yönetmelikte belirlenen azami tamir süresi içinde yerine getirilir. Aksi halde tüketici diğer seçimlik haklarını kullanmakta serbesttir.
7. Tüketicinin sözleşmeden dönme veya ayıp oranında bedelden indirim hakkını seçtiği durumlarda, ödemiş olduğu bedelin tümü veya bedelden yapılan indirim tutun derhal tüketiciye iade edilir.
 8. Seçimlik hakların kullanılması nedeniyle ortaya çıkan tüm masraflar, tüketicinin seçtiği hakkı yerine getiren tarafca karşılanır. Tüketici bu seçimlik haklarından biri ile birlikte 11/1/2011 tarihli 6098 sayılı Türk Borçlar Kanunu hükümleri uyarınca tazminat da talep edebilir.

GARANTİ

GARANTİ BAŞLATMA KUPONU

Satıcı Firma Kaşe ve İmza

--

Yetkili Servis Kaşe ve İmza

--

CİHAZIN	CİNSİ :		SATIŞ TARİHİ :	
	MARKASI :		FATURA NO :	
	MODELİ :		MONTAJ TARİHİ :	
	SERİ NO :			

Üretici veya İthalatçı Firmanın	Satıcı Firmanın	Ürünün
Ünvanı: Aykut Global İthalat İhracat A.Ş.	Ünvanı:	Markası:
Adres: Altunizade Mah. Ord. Prof. Dr. Fahrettin Kerim Gökay Cad. No: 13/3 Üsküdar/İSTANBUL	Adres:	Cinsi:
Telefonu: 0216 634 44 44	Telefonu:	Modeli:
Faks: 0216 634 45 70	Faks:	Bandrol ve Seri No:
	e-posta:	Teslim Tarihi:
	Fatura Tarih ve Sayısı:	Garanti Süresi: 2 Yıl
	Teslim Tarih ve Yeri:	Azami Tamir Süresi: 20 iş günü

Üretici veya İthalatçı Firmanın	Satıcı Firmanın	Ürünün
Yetkili İmzası:	Yetkili İmzası:	Yetkili İmzası:
Firma kaşesi:	Firma kaşesi:	Firma kaşesi:

* Aykut Global İthalat İhracat Anonim Şirketi tarafından verilen iş bu garanti, cihazın anormal bir şekilde ve/veya maksat dışı kullanılmasından dolayı doğacak arızaların giderilmesini kapsadığı gibi aşağıda belirtilen hususlarda garanti dışı kalır.

1- Müşteriyi tesliminden sonra meydana gelen hasar ve arızalar, 2- Kullanma hatalarından meydana gelen

hasar ve arızalar, 3- Voltaj düşüklüğü ve fazlalığı, 4- Hatalı elektrik ve su tesisatı, uygun olmayan voltaj/ su kullanmak, 5- Cihazın etiketinde yazılı voltajdan farklı voltajda kullanma nedeni ile hasar ve arızalar, 6- Cihazın dış bölümleri ile ilgili sac ve plastik aksamın çizilme ve/veya kırılması, 7- Cihazlarımız ev tipidir, ticari ve endüstriyel kullanma uygun değildir. 8-. Garanti Belgesi üzerinde veya cihaz üzerindeki seri numarasında tahrifat yapıldığında GARANTİ GEÇERSİZDİR.

Müşteri Hizmetleri

444 43 97

Adres: Barbaros Mah.Sedef
Sok.Validebağ Konakları
Tophaneliođlu Cad. A2 Blok No:19
34746 Üsküdar/İstanbul

SEVERIN

İthalatçı Firma
Aykut Global İthalat İhracat A.Ş.
Altunizade Mah. Ord. Prof. Dr. Fahrettin Kerim
Gökay Cad. No:13/3 Üsküdar/İSTANBUL
Tel: 0216 634 44 44
www.aykutglobal.com.tr

www.severin.com

Teknik deđişiklik hakkı saklıdır / Model özellikleri deđişebilir.
I/M No.: 9358.0000