

GERMAN  
QUALITY  
SEVERIN - SINCE 1892

# SEVERIN

Friends for Life



ÜRÜN NO. **AT 9264**

TR Kullanım Talimatları

Otomatik ekme kızırtma  
makinesi

## **Değerli müşterimiz,**

SEVERIN markamızın kalitesini tercih ettiğiniz için teşekkür ediyor, ürünümüzü beğeneceğinizi umuyoruz.

SEVERIN, Almanya'nın Sauerland bölgesindeki Sundern şehrinde bir Aile şirketi olarak kurulduğu 1892 yılından bu yana, tüm dünyadaki müşterileri için yenilikçi ürünlerini tasarlamaya devam ediyor. 120 yıldır Alman kalitesini ve inovasyon gücünü cihazlarına yansıtıyor.

Her cihaz özenle üretiliyor, test ediliyor ve geliştiriliyor.


SEVERIN; Kahve, Kahvaltı, Mutfak, Izgara, Ev, Kişisel Bakım ve Soğutma & Dondurma olmak üzere, yedi ana ürün grubunda 250'den fazla küçük ev aletinden oluşan kapsamlı bir ürün yelpazesi sunuyor.

*Her kullanım alanınız için en doğru ürün!*

**SEVERIN**

**Elektrogeräte GmbH**

**SEVERIN**



**Otomatik ekmek kızartma makinesi****Değerli Müşterimiz,**

Cihazı kullanmadan önce aşağıdaki talimatları dikkatlice okuyun ve bu kılavuzu ileride başvurmak üzere saklayın. Cihaz sadece bu talimatları bilen kişiler tarafından kullanılmalıdır.

**Şebekeye bağlantı**

Cihaz sadece yönetmeliklere uygun olarak kurulmuş topraklı bir prize bağlanmalıdır. Besleme voltajının, derecelendirme etiketinde belirtilen voltajla aynı olduğundan emin olun.

Bu ürün tüm bağlayıcı CE etiketleme direktiflerine uygundur.

**Tanıma**

1. Ekmek kızartma makinesi
2. Çalıştırma kolu
3. Fişli elektrik kablosu
4. İsim plakası (cihazın alt tarafı)
5. 7 ayarlı kızartma kontrol göstergesi
6. Poğaça ısıtma rafı düğmesi
7. Poğaça ısıtma rafı
8. Kilit açma düğmesi ☰
9. Isıtma düğmesi ☰
10. Çözme düğmesi ✱
11. Kurmalı güç kablosu saklama yeri (altta)
12. Kırıntı tepsisi

**Önemli emniyet talimatları**

- **Dikkat:** Ekmeğin alev alma tehlikesi her zaman vardır. Bu nedenle cihazın perdelerin veya benzeri yanıcı maddelerin yakınına yerleştirilmediğinden veya çalıştırılmadığından emin olun.
- Tehlikelerden kaçınmak ve güvenlik gerekliliklerine uymak için bu elektrikli cihazın veya güç kablosunun onarımları yetkili servis tarafından yapılmalıdır. Onarım gerekiyorsa, lütfen cihazı yetkili servise göndermek için müşteri hizmetleri ile iletişime geçin.(bkz. ek).
- Cihazın, harici bir zaman ayarı veya ayrı bir uzaktan kumanda sistemi aracılığıyla çalıştırılması amaçlanmamıştır.

- Cihazı temizlemeden önce, güç kaynağına bağlı olup olmadığını ve tamamen soğuyup soğumadığını kontrol ediniz.
- Elektrik çarpması riskini önlemek için cihazı sıvılarla temizlemeyin veya suya daldırmayın.
- Hafif nemli bir bezle poğaçaya ısıtma rafının ve ekmek kızartma makinesinin dış yüzeylerini silin.
- Kırıntı tepsisini boşaltmak için yanlara doğru çekin. Ekmek kızartma makinesini tekrar kullanmadan önce tepsiyi yerine takmayı unutmayın.
- Bu cihaz, ev içi veya benzeri uygulamalar için tasarlanmıştır. Örneğin
  - Mağaza, ofis ve benzeri çalışma ortamlarındaki personel mutfaklarında,
  - Müşteriler tarafından otel, motel vb. ve benzeri konaklama yerlerinde,
  - yatak ve kahvaltı tipi ortamlarda.
- Bu cihaz, çocuklar (en az 8 yaşında) ve fiziksel duysal veya zihinsel yetenekleri kısıtlı veya deneyim ve bilgisi olmayan kişiler tarafından, gözetim altında tutulmaları veya cihazın kullanımıyla ilgili talimatların verilmesi ve tüm tehlike ve tehlikeleri tam olarak anlamaları ve ilgili güvenlik önlemleri almaları koşuluyla kullanılabilir.
- Çocukların cihazla oynamasına izin verilmemelidir.
- Çocukların, gözetim altında olmadıkları ve en az 8 yaşında olmadıkları sürece, cihaz üzerinde herhangi

bir temizlik veya bakım çalışması yapmasına izin verilmemelidir.

- Cihaz ve güç kablosu her zaman 8 yaşından küçük çocuklardan uzak tutulmalıdır.
- **Dikkat:** Ambalaj malzemelerini çocuklardan uzak tutun - bunlar potansiyel tehlike kaynaklarıdır, örneğin boğulma.
- Cihazı her zaman düz, ısıya dayanıklı bir yüzey üzerine dik olarak yerleştirin.
- Muhafazanın ve güç kablosunun hasar görmesini önlemek için, cihazı sıcak yüzeyler veya sıcak plakalar veya gaz alevleri gibi açık alevler üzerine veya yakınına yerleştirmeyin.
- Cihazı dış mekanlarda kullanmayınız.
- **Dikkat:** Cihazın erişilebilir yüzeyleri çalışma sırasında ısınır ve daha sonra bir süre öyle kalır. **Sıcak parçalara dokunmaktan kaynaklı yanıklar oluşabilir.**
- Cihaz her kullanıldığında, güç kablosu da dahil olmak üzere ana gövde ve ayrıca takılan herhangi bir aparat, herhangi bir kusur olup olmadığını iyice kontrol edilmelidir. Örneğin, cihaz sert bir yüzeye düşürüldüyse veya güç kablosunu çekmek için aşırı güç kullanıldıysa, artık kullanılmamalıdır: Görünmez bir hasar bile cihazın çalışma güvenliği üzerinde olumsuz etkilere neden olabilir.
- Çalıştırmadan önce güç kablosunu tamamen açın.

- Güç kablosunun sıcak yüzeylere temas etmesine izin vermeyin.
- Güç kablosunun serbest kalmasına izin vermeyin.
- Kullanım sırasında cihazı gözetimsiz bırakmayın.
- Çalışma sırasında tost yuvasını kapatmayın.
- Küçük ekmekleri doğrudan tost yuvalarının üzerine koymayın.
- **Dikkat:** Cihazın zarar görmesini önlemek için ekmek dilimlerini küçük ekmek tutucunun üzerinde ısıtmaya çalışmayın.
- Isıtma elemanları canlı akım taşıdığından, ekmek kızartma makinesinden ekmeği parmaklarınızla çıkarmaya çalışmayın veya ekmek kızartma yuvasına başka herhangi bir nesne (örn. bıçak, çatal) sokmayın.
- **Fişi her zaman prizden çekin**
  - kullanım sonrası,
  - herhangi bir arıza durumunda,
  - cihazı temizlemeden önce.
- Fişi prizden çekerken asla elektrik kablosundan çekmeyin; daima fişin kendisini tutun.
- Fişi ıslak ellerle takmayın.
- Yanlış kullanımdan kaynaklanan hasarlar veya bu talimatlara uyulmaması durumunda sorumluluk kabul edilmeyecektir.

## Kullanım amacı

- Bu cihaz, yalnızca tekli ekmeğin dilimlerini her bir tost yuvasında kızartmak ve küçük ekmeğin tutucu üzerinde küçük ekmekleri ısıtmak için tasarlanmıştır.
- Birkaç dilim ekmeğin bir yuvada kızartmaya veya diğer yiyecekleri kızartmaya (o graten) kalkışılmamalıdır.
- Bu cihazın içinde veya üzerinde herhangi bir dolgu veya yayılım (örneğin tereyağı veya reçel) yiyecekler kullanılmamalıdır.
- Bu talimatlarda açıklananlar dışındaki herhangi bir kullanım, uygunsuz olarak kabul edilmelidir ve kişisel yaralanmalara veya maddi hasara yol açabilir.

## İşletim

### Genel bilgiler

- **Dikkat: Çalıştırma kolu yalnızca fiş takıldığı anda kilitlenir.**
- Çok kalın veya çok büyük dilimler kullanılmamalıdır, çünkü bunlar ekmeğin kızartma makinesine kolayca sıkışabilir. Ekmeğin kızartma makinesi azami kalınlığı 20 mm ve ebatları 125 x 125 mm olan ekmeğin dilimlerini kızartabilir.
- **Kullanım sırasında ve temizlemeden önce sorun veya arıza olması durumunda, fişi daima prizden çekin.**
- Yuvasına takılan bir dilimi çıkarmak için kör bir tahta alet (örn. bir fırça sapı) kullanın. Metal ısıtma elemanlarına asla dokunmayın.

## İlk kez kullanmadan önce

- Tost makinesini iyice temizleyin (bkz. *Temizlik ve bakım*).
- Ekmeğin kızartma makinesini ekmeğin koymadan çalıştırın ve maksimum sıcaklık ayarında en az beş kızartma döngüsünden geçin.
- Döngüler arasında ekmeğin kızartma makinesinin soğumasını bekleyin.
- Cihazı ilk kez çalıştırırken, ekmeğin kızartma makinesi hafif bir koku ve kısa bir süre sonra kaybolacak olan hafif bir duman yayabilir. Bu nedenle pencere veya balkon kapıları açılarak yeterli havalandırma sağlanmalıdır.


## Otomatik kapanma

Bu cihaz otomatik kapanma özelliğine sahiptir. Bir ekmeğin dilimi sıkışmışsa ve kızartma işlemi tamamlandıktan sonra çıkarılmıyorsa, ekmeğin kızartma makinesi otomatik olarak kapanacaktır. Böyle bir durumda cihazın elektrik bağlantısını kesin ve *Genel bilgiler* bölümünde açıklandığı gibi ekmeğin dilimini çıkarın.

## **Kızarma derecesinin ayarlanması**

- Gereken kızarma seviyesi, kontrol göstergesinin 7 ayarıyla ayarlanabilir. Işık: kontrol düğmesini saat yönünün tersine çevirin.  
Karanlık: kontrol düğmesini saat yönünde çevirin.
- Özellikle kızartma amaçlı dilimlenmiş ekmeğin olması durumunda, kızartma kontrolünü konumuna getirmenizi öneririz. **4.**


## **İşletim**

- Fişi prize takın.
- Kızartma kontrolünü ayarladıktan sonra ekmeği tost yuvasına yerleştirin ve çalıştırma kolunu aşağı bastırın.
- Çıkarma düğmesindeki gösterge  ışığı yanar.
- İstenilen kızarma derecesine ulaşıldığında ekmeğin kızartma makinesi otomatik olarak kapanır ve dilimler çıkarılır. Gösterge ışığı söner.
- Tostun eşit şekilde kızarmasını sağlamak için, ekmeğin kızartma makinesini art arda birkaç kez çalıştırırken, her iki yuvayı da doldurun ve her kızartma işleminden sonra yaklaşık yarım dakika bekleyin.


## **Buz çözme fonksiyonu**

Derin dondurulmuş ekmeğin kızartırken normal işleme ek olarak buz çözme işlevi kullanılabilir. Bu, kızartma işlemi uzatacaktır. Bu fonksiyon gösterge lambası ile gösterilir.

## **Isıtma fonksiyonu**

Isınma işlevi  önceden kızartılmış ekmeği yeniden ısıtmak için uygundur. **Dikkat:** Tereyağlı ekmeği ısıtmayın. Kızartma fonksiyonunu etkinleştirdikten sonra ayrıca ısıtma fonksiyonu kullanılabilir. Bu fonksiyon gösterge lambası ile gösterilir.

## **Kızartma döngüsünü kesilmesi**

Kızartma döngüsünü kesmek istiyorsanız, çıkarma düğmesine basın (). Ekmeğin kızartma makinesi kapanır ve dilimler çıkarılır. Gösterge ışığı söner.

## **Küçük ekmeğin, çörek, vb.'nin ısıtılması**

- Küçük ekmeğin ısıtmak için, poğaça ısıtma rafı düğmesini aşağıda bastırın. Poğaça ısıtma rafı yukarı doğru açılır.
- Isıtılacak eşyaları en üste yerleştirin, kızartma kontrolünü orta ayara getirin ve ardından ekmeğin kızartma makinesini çalıştırmak için çalıştırma kolunu aşağı bastırın.
- Kızartma döngüsü tamamlandığında ve cihaz otomatik olarak kapandığında, ruloyu veya ekmeği ters çevirin ve döngüyü tekrarlayın.
- Isıtma rafını yeniden aşağı doğru katlamak için, düğmeye yeniden yukarı doğru basın. Isıtma rafı daha sonra kızartma makinesinin üzerine düz bir şekilde katlanır.
- **Öğeleri doğrudan ekmeğin kızartma yuvasına koymayın.**



## Temizleme ve Bakım

### Genel

- Cihazı temizlemeden önce, güç kaynağına bağlı olup olmadığını ve tamamen soğuyup soğumadığını kontrol ediniz.
- Elektrik çarpması riskini önlemek için cihazı sıvılarla temizlemeyin veya suya daldırmayın.
- Aşındırıcı maddeler veya sert temizleme solüsyonları kullanmayın.
- Muhafaza kuru veya hafif nemli, tükür bırakmayan bir bezle silinebilir.
- Hafif nemli bir bezle poğaçaya ısıtma rafını silin.

### Kırıntı tespisi

Kullanım sırasında yere düşen ekmek kırıntılarını kırıntı tespitinde toplanır. Tepsiyi boşaltmak için yanlara doğru çekin. Ekmek kızartma makinesini tekrar kullanmadan önce kırıntı tespitini yerine takmayı unutmayın.

### Elektrik kordonu saklama

Çalıştırmadan önce güç kablosunu tamamen açın ve cihazdan yeterince uzakta tutulduğundan emin olun. Kullandıktan sonra elektrik kablosunu sarmadan önce yeterli bir soğuma süresi bekleyin.

### Bertaraf



Bu sembole işaretlenmiş cihazlar, geri dönüştürülebilir değerli malzemeler içerdiklerinden ev atıklarınızdan ayrı olarak atılmalıdır. Uygun bertaraf çevre ve insan sağlığını korur. Yerel yetkiliniz veya satıcınız bu konuda bilgi sağlayabilir.

### Garanti

Bu ürün, satın alma tarihinden itibaren iki yıl süreyle malzeme ve işçilik hatalarına karşı garantilidir. Bu garanti kapsamında, üretici, ürünün yetkili servis merkezlerimizden birine iade edilmesi koşuluyla, kusurlu olduğu tespit edilen herhangi bir parçayı onarmayı veya değiştirmeyi taahhüt eder. Bu garanti, yalnızca cihazın talimatlara uygun olarak kullanılması ve yetkisiz kişilerce değiştirilmemesi, onarılmaması, müdahale edilmemesi veya yanlış kullanım sonucu hasar görmemesi durumunda geçerlidir. Bu garanti doğal olarak aşınma ve yıpranmayı, cam ve seramik eşyalar, ampuller vb. gibi kırılabilir maddeleri kapsamaz. Bu garanti, yasal haklarınızı veya mal satın alımını düzenleyen yürürlükteki ulusal mevzuat uyarınca tüketici olarak sahip olabileceğiniz yasal haklarınızı etkilemez. Ürün çalışmıyorsa ve iade edilmesi gerekiyorsa, adınızı, adresinizi ve iade nedenini ekleyerek dikkatlice paketleyin. Garanti süresi içindeyse, lütfen garanti kartını ve satın alma belgesini de sağlayın.

**İthalatçı Firma:**

Aykut Global İthalat İhracat Anonim Şirketi  
Altunizade Mah. Ord. Prof. Dr. Fahrettin Kerim  
Gökay Cad. No:13/3  
Üsküdar 34662 - İstanbul / TÜRKİYE  
Üsküdar Vergi Dairesi - 122 082 7157  
Tel: 0216 634 44 44  
Faks: 0216 634 39 88

**İmalatçı Firma:**

SEVERIN Elektrogeräte  
Röhre 27  
D-59846 Sundern / Germany  
Tel +49 2933 982-0 Faks +49 2933 982-1333  
information@severin.de

**Taşıma ve Nakliye Sırasında Dikkat Edilecek Hususlar:**

- Ürününüzü dolu veya boş kullanırken, düz ve kaygan olmayan zeminler üzerinde durmasını sağlayınız.
- Ürünü bir zemine koyarken ürün ile zemin temasının hızlı ya da sert olmamasını sağlayınız. Aksi takdirde ürün zarar görebilir.
- Taşıma veya nakliye sırasında ürünün boş ve kuru olmasını sağlayınız, titreşime ve darbeye maruz kalmayacak bir koruma veya ambalaj ile bu işlemin yapılması gerekmektedir.

**Kullanım Hatalarına İlişkin Bilgiler:**

Ürünün amacına uygun olarak kullanılmaması durumunda ürün ve/veya kişiler zarar görebilir. Tanıtma ve kullanım kılavuzu okunmalı ve ürün bu talimatlara uygun olarak kullanılmalıdır.

**Kullanım Ömrü Bilgisi:**

6502 Tüketici koruma kanunu tarafından satış sonrası hizmetler yönetmeliği ek liste de tespit ve ilan edilen kullanım ömrü 7 yıldır.

**Enerji Tüketimi Açısından Verimli Kullanıma İlişkin Bilgiler:**

Kısıtlı enerji kaynaklarımızı verimli kullanmak adına, ürününüzü aktif olarak kullanmadığınız sürece fişten çekiniz. Standby özelliği olan modellerde ürünü standby modunda bırakmaya özen gösteriniz.

**Ürünün Montajı:**

Ürünün montajı için teknik kişiye ihtiyaç yoktur. Tanıtma ve kullanma kılavuzundaki talimatlara göre ürünü kullanıma hazır hale getirebilirsiniz. Ürününüzü ılık su ile temizledikten sonra güvenle kullanabilirsiniz.

**Satış Sonrası Hizmetler:**

Telefon: 444 43 97  
Adres: Barbaros Mahallesi Sedef Sokak  
Validebağ Konakları A2 Blok D:19  
Üsküdar - İstanbul

Güncel yetkili servis iletişim bilgileri ve yedek parça malzeme temini için yukarıda iletişim bilgileri bulunan Müşteri Hizmetleri ile iletişime geçebilirsiniz. Tüketiciler, şikayet ve itirazları konusundaki başvurularını tüketici mahkemelerine ve tüketici hakem heyetlerine yapabileceklerdir. Ürünün 6502 sayılı Tüketicinin Koruması koruması hakkında kanun da tanımlanmış ve 'Ayıplı mal' olarak nitelendirilen kapsama 44 girmesi durumunda;

(1) Malın ayıplı olduğunun anlaşılması durumunda tüketici;

- Satılanı geri vermeye hazır olduğunu bildirerek sözleşmeden dönme,
- Satılanı alıkoymayı ayıp oranında satış bedelinden indirim isteme,
- Aşırı bir masraf gerektirmediği takdirde, bütün masrafları satıcıya ait olmak üzere satılanın ücretsiz onarılmasını isteme, İmkan varsa, satılanın ayıpsız bir misli ile değiştirilmesini isteme, seçilecek haklarından birini kullanabilir.

(2) Ücretsiz onarım veya malın ayıpsız misli ile değiştirilmesi hakları üretici veya ithalatçıya karşı da kullanılabilir. Bu fıkradaki hakların yerine getirilmesi konusunda satıcı, üretici ve ithalatçı müteselsilen sorumludur. Üretici veya ithalatçı, malın kendisi tarafından piyasaya sürülmesinden sonra ayıbın doğduğunu ispat ettiği takdirde sorumlu tutulmaz.

(3) Ücretsiz onarım veya malın ayıpsız misli ile değiştirilmesinin satıcı için orantısız güçlükleri beraberinde getirecek olması halinde tüketici, sözleşmeden dönme veya ayıp oranında bedelden indirim haklarından birini kullanabilir. Orantısızlığın tayininde malın ayıpsız değeri, ayıbın önemi ve diğer seçimlik haklara başvurmaın tüketici açısından sorun teşkil edip etmeyeceği gibi hususlar dikkate alınır.

(4) Ücretsiz onarım veya malın ayıpsız misli ile değiştirilmesi haklarından birinin seçilmesi durumunda bu talebin satıcıya, üreticiye veya ithalatçıya yöneltilmesinden itibaren azami otuz iş günü, konut ve tatil amaçlı taşınmazlarda ise altmış iş günü içinde yerine getirilmesi zorunludur. Ancak, bu kanunun 58 inci maddesi uyarınca çıkarılan yönetmelik eki listede yer alan mallara ilişkin, tüketicinin ücretsiz onarım talebi, yönetmelikte belirlenen azami tamir süresi içinde yerine getirilir. Aksi halde tüketici diğer seçimlik haklarını kullanmakta serbesttir.

(5) Tüketicinin sözleşmeden dönme veya ayıp oranında bedelden indirim hakkını seçtiği durumlarda, ödemiş olduğu bedelin tümü veya bedelden yapılan indirim tutarı derhal tüketiciye iade edilir.

## SERVİS LİSTESİ

**YILDIRIM SOĞUTMA**

0322 444 30 66  
P.T. MAHALLESİ 3556, SOKAK NO: 4/1 YÜREĞİR  
ADANA

**AKDENİZ SOĞUTMA**

0533 713 11 40  
HIZIRBEY MAHALLESİ 1509 SOK. NO:3/24 MERKEZ  
İSPARTA

**ABDULLAH KARACA**

0344 221 87 04  
İSMETPAŞA MAH. BELLİ İŞHANI ALTI NO:3/A MERKEZ  
KAHRAMANMARAŞ

**SANAL BİLGİSAYAR DAYANAKLI TÜKETİM MALLARI TURİZM PAZARLAMA****SANAYİ VE TİCARET LTD.ŞTİ.**

0324 822 18 51  
ÖĞRETMENLER MAH. RASİM DOKUR CADDESİ ÇOPUR APT. NO:8 TARSUS  
MERSİN

**HAYAT ELEKTRONİK ELEKTRİK KİMYA ÜRETİM PAZARLAMA SERVİS VE  
DANIŞMANLIK**

0424 444 30 66  
İZZET PAŞA MAHALLESİ HAÇI TEVHİK EFENDİ SOKAK NO: 36 D MERKEZ  
ELAZIĞ

**ERKAN TEKNİK**

0446 214 24 64  
KARAAĞAÇ MAH. ŞEHİT POLİS KENAN ARDIÇ CAD. NO:3/22A  
ERZİNCAN

**UĞUR OTOMASYON**

0532 178 41 32  
TOPÇULAR MAHALLESİ TOMURCUK SOKAK NO: 14 B01 MERKEZ  
İGDIR

**GÜLTEPE SOĞUTMA**

0432 216 48 90  
BAHÇIVAN MAHALLESİ ABDURAHMAN GAZİ 3. SOKAĞI NO : 5 /2A İPEKYOLU  
VAN

**YASAR ŞEN**

0533 713 11 40  
ÇAY MAHALLESİ ZİNCİRLİ HAN SOKAK NO:14/1 SANDIKLI  
AFYONKARAHİSAR

**ÜÇGEN SOĞUTMA**

0256 811 55 12  
YENİ MAH SELANİK CAD. İNAN APT. NO:81/4 DİDİM  
AYDIN

**KIRCA TEKNİK SERVİS**

0532 727 43 52  
MENDERES MAHALLESİ SEYFİ DEMİRSOY CAD. NO: 6 A BUCA  
İZMİR

**SEFA TEKNİK**

0232 632 11 62  
İNKILAP MAHALLESİ VAKİF SOKAK NO: 3/A BERGAMA  
İZMİR

**DENİZ İSTİTMA SOĞUTMA**

0543 965 39 39  
ÖNALAN MAHALLESİ 1.BOSTANCI SOKAK NO: 24 A UŞAK MERKEZ  
UŞAK

**RAM BİLGİSAYAR**

0488 215 12 42  
BAHÇELİEVLER MAH.ŞTAD CADDESİ NO 5/A  
BATMAN

**İDEAL OTOMASYON BİLGİ İŞLEM**

0342 339 18 72  
DEĞİRMİÇEM MAHALLESİ M. AKSOY BLV.NO:75/C  
GAZİANTEP

**GAP SOĞUTMA**

0414 444 30 66  
KARSIYAKA MAHALLESİ KARŞIYAKA CAD. NO: 85 B HALİLİYE  
ŞANLIURFA

**MERKEZ TEKNİK SERVİS İKLİMLENDİRME**

0312 381 04 00  
DURALI ALIÇ MAHALLESİ ŞEHİT HAKAN YORULMAZ CADDESİ NO : 66 B  
MAMAK  
ANKARA

**SANTA TEKNİK**

0312 484 07 99  
GAZİOSMANPAŞA MAHALLESİ PLEVNE CADDESİ No : 22 B GÖLBAŞI  
ANKARA

**MEVSİM İKLİMLENDİRME İNŞAAT SANAYİ VE TİCARET LİMİTED ŞİRKETİ**

0532 773 05 96  
ARIFIYE MAH. MUSTAFA KEMAL ATATÜRK CAD. NO:22/A ODUNPAZARI  
ESKİŞEHİR

**ÖZEN ELEKTRONİK**

0454 212 04 40  
HACISİYAN MAH. İNÖNÜ CAD. KABAÇAKLI SOKAK NO:3 GİRESUN  
GİRESUN

**KMS SATIŞ SONRASI HİZMETLER**

0366 214 26 96  
İSMAILBEY MAH. ŞEHİT ERTAN ŞİVRİOĞLU SOKAK NO: 51  
KASTAMONU

**UZMANLAR TEKNİK Bİ. SOĞUTMA SİSTEMLERİ**

0284 715 22 71  
AKTEKKE MAHALLESİ FAKÜLTE SOKAK NO:6 A MERKEZ  
KASTAMONU

**ÖZEN ELEKTRONİK**

0452 444 30 66  
YENİ MAHALLESİ 322 SOKAK NO: 10 A ALTINORDU  
ORDU

**UĞUR ELEKTRONİK**

0286 566 80 30  
İSMETPAŞA MAHALLESİ MÜLAZİM RIZA SOKAK NO:8-14/1 ÇANAKKALE  
ÇANAKKALE

**MUTLU ORTA**

0284 715 22 71  
YUKARI ZAFERİYE MH. İLYAS BEY CD. NO: 15/26 KEŞAN  
EDİRNE

**KİNETİK ELEKTROMEKANİK ENERJİ GÜVENLİK SİSTEMLERİ SANAYİ**

TİCARET LİMİTED ŞİRKETİ  
0212 787 20 40  
FERHATPAŞA MAH. ATATÜRK CAD. HANCI SANLI APT. BLOK NO: 44 İÇ KAPI  
NO: 207 ÇATALCA  
İSTANBUL

**SEVİNÇ ELEKTRİK**

0212 582 33 25  
YENİDOĞAN MAHALLESİ 8. SOKAK NO:103 A ZEYTİNBURNU  
İSTANBUL

**ŞEKER SOĞUTMA ELEKTRİK ELEKTRONİK KLİMA BEYAZ EŞYA**

0532 591 04 22  
CEVİZLİ MAH. NEŞE SOKAK NO:20/B MALTEPE  
İSTANBUL

**ER TEKNİK**

0286 444 30 66  
KURTULUŞ MAHALLESİ GAZİ MUSTAFA KEMAL BULVARI NO: 74 A BABAESKİ  
KIRKLARELİ

**KARDEŞLER ELEKTRİK**

0262 646 84 28  
OSMAN YILMAZ MAHALLESİ KADIKÖZÜ CADDESİ NO : 17 B GEBZE  
KOCAELİ

## GARANTİ

### CİHAZ SAHİBİNİN

İsim: .....

Adres: .....

.....

.....

.....

EvTel: .....

Cep Tel: .....

İş Tel: .....

E-mail: .....

### ÖNEMLİ NOT

Lütfen bu kuponu sağ tarafta yazılı olan adrese gönderiniz.

# AYKUT

GLOBAL İTHALAT  
İHRACAT A.Ş.

Altunizade Mah. Ord. Prof.  
Dr.Fahrettin Kerim Gökay Cad.  
No:13/3 Üsküdar/İSTANBUL  
T: 0216 634 44 44/ F: 0216 634 45 70

## GARANTİ BELGESİ

1. Garanti süresi, malın teslim tarihinden başlar ve 2 (iki) yıldır.
2. Malın bütün parçaları dahil olmak üzere malın tamamı garanti süresince garanti kapsamındadır.
3. Malın ayıplı olduğunun anlaşılması durumunda tüketici, 6502 sayılı Tüketicinin Korunması Hakkında Kanununun 11 inci maddesinde yer alan;
  - a- Satılanı geri vermeye hazır olduğunu bildirerek sözleşmeden dönme,
  - b- Satılanı alıkoyma, ayıp oranında satış bedline indirim isteme,
  - c- Asın bir masraf gerektirmediği takdirde, bütün masrafları satıcıya ait olmak üzere satılanın ücretsiz onarılmasını isteme,
  - c- imkan varsa, satılanın ayıpsız bir misli ile değiştirilmesini isteme, haklarından birini kullanabilir.
4. Ücretsiz onarım veya malın ayıpsız misli ile değiştirilmesi hakları üretici veya ithalatçıya karşı da kullanılabilir. Bu fıkradaki hakların yerine getirilmesi konusunda satıcı, üretici ve ithalatçı müteselsilen sorumludur. Üretici ve ithalatçı, malın kendisi tarafından piyasaya sürülmesinden sonra ayıplı doğduğunu ispat ettiği takdirde sorumlu tutulamaz.
5. Ücretsiz onarım veya malın ayıpsız misli ile değiştirilmesinin satıcı için orantısız güçlükleri beraberinde getirecek halinde tüketici, sözleşmeden dönme veya ayıp oranında bedelden indirim haklarından birini kullanabilir. 1 Orantısızlığın tayininde malın ayıpsız değeri,

- ayıbının önemi ve diğer seçimlik haklara başvurmanın tüketici açısından sorun teşkil edip etmeyeceği gibi hususlar dikkate alınır. Ücretsiz onarım veya malın ayıpsız misli ile değiştirilmesi haklarından birinin seçilmesi durumunda bu talebin satıcıya, üreticiye veya ithalatçıya yönetilmesinden itibaren azami otuz iş günü, konut ve tatil amaçlı tasınmazlarda ise altmış iş günü içinde yerine getirmesi zorunludur.' Ancak, bu Kanununun 58 inci maddesi uyarınca çıkarılan yönetmelik eki listede yer alan mallara ilişkin, tüketicinin ücretsiz onarım talebi, yönetmelikte belirlenen azami tamir süresi içinde yerine getirilir. Aksi halde tüketici diğer seçimlik haklarını kullanmakta serbesttir.
7. Tüketicinin sözleşmeden dönme veya ayıp oranında bedelden indirim hakkını seçtiği durumlarda, ödemiş olduğu bedelin tümü veya bedelden yapılan indirim tutun derhal tüketiciye iade edilir.
  8. Seçimlik hakların kullanılması nedeniyle ortaya çıkan tüm masraflar, tüketicinin seçtiği hakkı yerine getiren tarafca karşılanır. Tüketici bu seçimlik haklarından biri ile birlikte 11/1/2011 tarihli 6098 sayılı Türk Borçlar Kanunu hükümleri uyarınca tazminat da talep edebilir.

## GARANTİ

## GARANTİ BAŞLATMA KUPONU

Satıcı Firma Kaşe ve İmza

Yetkili Servis Kaşe ve İmza

CİHAZIN	CİNSİ :		SATIŞ TARİHİ :	
	MARKASI :		FATURA NO :	
	MODELİ :		MONTAJ TARİHİ :	
	SERİ NO :			

Üretici veya İthalatçı Firmanın	Satıcı Firmanın	Ürünün
Ünvanı: Aykut Global İthalat İhracat A.Ş.	Ünvanı:	Markası:
Adres: Altunizade Mah. Ord. Prof. Dr. Fahrettin Kerim Gökay Cad. No: 13/3 Üsküdar/İSTANBUL	Adres:	Cinsi:
Telefonu: 0216 634 44 44	Telefonu:	Modeli:
Faks: 0216 634 45 70	Faks:	Bandrol ve Seri No:
	e-posta:	Teslim Tarihi:
	Fatura Tarih ve Sayısı:	Garanti Süresi: 2 Yıl
	Teslim Tarih ve Yeri:	Azami Tamir Süresi: 20 iş günü

Üretici veya İthalatçı Firmanın	Satıcı Firmanın	Ürünün
Yetkili İmzası:	Yetkili İmzası:	Yetkili İmzası:
Firma kaşesi:	Firma kaşesi:	Firma kaşesi:

\* Aykut Global İthalat İhracat Anonim Şirketi tarafından verilen işbu garanti, cihazın anormal bir şekilde ve/veya maksat dışı kullanılmasından dolayı doğacak arızaların giderilmesini kapsadığı gibi aşağıda belirtilen hususlarda garanti dışı kalır.

1- Müsteriye tesliminden sonra meydana gelen hasar ve arızalar, 2- Kullanma hatalarından meydana gelen hasar ve arızalar, 3- Voltaj düşüklüğü ve fazlalığı, 4- Hatalı elektrik ve su tesisatı, uygun olmayan su kullanmak, 5- Cihazın etiketinde yazılı voltajdan farklı voltajda kullanma nedeni ile hasar ve arızalar, 6- Cihazın dış bölümleri ile ilgili saç ve plastik aksamın çizilme ve/veya kırılması, 7- Cihazlarımız ev tipidir, ticari ve endüstriyel kullanma uygun değildir. 8-. Garanti Belgesi üzerinde veya cihaz üzerindeki seri numarasında tahrihat yapıldığında GARANTİ GEÇERSİZDİR.



# Müşteri Hizmetleri

## 444 43 97

Adres: Barbaros Mah.Sedef  
Sok.Validebağ Konakları  
Tophaneliođlu Cad. A2 Blok No:19  
34746 Üsküdar/İstanbul

# **SEVERIN**

---

İthalatçı Firma  
Aykut Global İthalat İhracat A.Ş.  
Altunizade Mah. Ord. Prof. Dr. Fahrettin Kerim  
Gökay Cad. No:13/3 Üsküdar/İSTANBUL  
Tel: 0216 634 44 44  
[www.aykutglobal.com.tr](http://www.aykutglobal.com.tr)

[www.severin.com](http://www.severin.com)

Teknik deđişiklik hakkı saklıdır / Model özellikleri deđişebilir.  
I/M No.: 9358.0000