



ÜRÜN NO. **KM 3892**

Çok Fonksiyonlu Mutfak Robotu

TR Kullanım Talimatları

Değerli müşterimiz,

SEVERIN markamızın kalitesini tercih ettiğiniz için teşekkür ediyor, ürünümüzü beğeneceğinizi umuyoruz.

SEVERIN, Almanya'nın Sauerland bölgesindeki Sundern şehrinde bir Aile şirketi olarak kurulduğu 1892 yılından bu yana, tüm dünyadaki müşterileri için yenilikçi ürünlerini tasarlamaya devam ediyor. 120 yıldır Alman kalitesini ve inovasyon gücünü cihazlarına yansıtıyor.


Her cihaz özenle üretiliyor, test ediliyor ve geliştiriliyor.
































SEVERIN; Kahve, Kahvaltı, Mutfak, Izgara, Ev, Kişisel Bakım ve Soğutma & Dondurma olmak üzere, yedi ana ürün grubunda 250'den fazla küçük ev aletinden oluşan kapsamlı bir ürün yelpazesi sunuyor.

Her kullanım alanınız için en doğru ürün!

SEVERIN

Elektrogeräte GmbH



				
		5x2 sec	500 g	P
		10-20 sec	500 g	P / 2
		30 sec	50 g	P
		60 sec	200 g	2
		45 sec	250 g	2
		30 sec	200 g	2
		2-3 min	 500 g 360 ml 	1 / 2
		60-180 sec	350 ml	1
		60-180 sec	4 x 	1
 P1&2 F1&2 R2		20 sec	500 g	1
		20 sec	500 g	1
		20 sec	500 g	1
		20 sec	200 g	1
 R1		30 sec	500 g	1
		15 sec	80 g	2
		30 sec	80 g	2
		1 min	1.5 l	2
		1 min	1.5 l	2

Çok fonksiyonlu mutfak robotu

Değerli Müşterimiz,

Cihazı kullanmadan önce lütfen aşağıdaki talimatları dikkatlice okuyun ve bu kılavuzu ileride başvurmak üzere saklayın. Cihaz sadece bu talimatları bilen kişiler tarafından kullanılmalıdır.

Şebekeye bağlantı

Besleme voltajının, cihazın değer etiketinde belirtilen voltajla aynı olduğundan emin olun. Bu ürün tüm bağlayıcı CE etiketleme direktiflerine uygundur.

Cihaz Parçaları ve Aksesuarlar

1. Öğütme aparatı kabı
2. Öğütme aparatı tabanı
3. Karıştırma sürahisi kapak insörtü (ayrıca bıçak ünitesinin gevşetilmesi için)
4. Karıştırma sürahisi kapağı
5. Karıştırma sürahisi
6. Karıştırma sürahisi bıçak ünitesi
7. İsim plakası (cihazın alt tarafı)
8. Fişli elektrik kablosu
9. Döner düğmeli motor ünitesi
10. Tahrik
11. Kazıyıcı
12. Çalışma kabı
13. Tahrik mili
14. Tersinir çalışma diskleri (P, F, R)
15. Emülsiyonlaştırma disk
16. Yoğurma aleti
17. Doğrama aleti
18. Çalışma kabı kapağı
19. Besleme tüpü yiyecek itici

Güvenlik talimatları

- Tehlikelerden kaçınmak ve güvenlik yönetmeliklerine uymak için cihazın veya elektrik kablosunun onarımları yetkili servislerimiz tarafından yapılmalıdır. Bu nedenle, tamir gerekmesi durumunda lütfen telefon veya e-posta yoluyla müşteri hizmetlerimizle iletişime geçin (bkz. ek).
- Cihazın elektrik bağlantısını kesin:
 - Montaj veya demontaj öncesi,
 - Kapağı açmadan önce,
 - Cihazın yanında kimse yoksa,
 - Her kullanımdan sonra,

- Çalıştırma sırasında sorun olması durumunda,
- Temizlik öncesi, her zaman.
- Elektik fişini prizden çıkartırken kablosundan tutup çekmeyin. Çekmek için fişi tutun.
- Aksesuarlar için çalıştırma süreleri ve ayarlar, kılavuzun baş tarafındaki tabloda verilmiştir.
- **Uyarı!** Cihazın yanlış kullanılması yaralanmalara yol açabilir.
- **Uyarı!** Cihazı yalnızca, kılavuzda anlatıldığı gibi kapağı veya koruması doğru kullanım pozisyonundayken kullanın. İki güvenlik düğmesi sebebiyle, cihaz yalnızca uygun aksesuarları takılı ve doğru şekilde yerine oturmuş haldeyken çalıştırılabilir.
- Doğrama aletinin bıçakları ve diskleri keskindir. Yaralanma tehlikesi! Çalışma kabını boşaltırken ve temizlik arasında özellikle dikkat edilmelidir. Elektrik güvenliği nedeniyle, motor ünitesi asla sıvılarla temas etmemelidir veya sıvıların içine daldırılmamalıdır.
- Kullandıktan hemen sonra çıkarılabilir parçaları suyla yıkayın ve iyice kurutun.
- Çıkarılabilir aksesuarlar bulaşık makinesinde yıkanabilirken, blender kabının bıçak ünitesi ve kazıyıcı yıkanamaz.
- Temizlik hakkında ayrıntılı bilgi için lütfen *Temizlik ve Bakım* bölümüne bakın.
- Kaplara asla sıcak sıvılar dökülmemelidir.

- Lik sıvıları karıştırma/çalışma kaplarının içerisine dökerken dikkatli olun çünkü bunlar aniden buhar patlaması şeklinde cihazdan dışarı kaçabilir.
- Bu cihaz, ev içi veya benzeri uygulamalar için tasarlanmıştır. Örneğin;
 - Mağazalar, ofisler ve benzeri iş alanlarındaki çalışanlar tarafından kullanılan mutfaklarda,
 - Oteller, moteller ve diğer olağan yerleşim yerlerindeki müşteriler tarafından,
 - Oda kahvaltısı hizmeti sunan işletmelerde.
- Bu cihaz yaş ve üzeri çocuklar ile fiziksel, duyuşsal veya zihinsel yetenekleri kısıtlı, deneyim ve bilgi eksikliği olan kişiler tarafından gözetim altında olmaları halinde, cihazın güvenli bir şekilde nasıl kullanılacağına dair talimat almış olmaları ve ilgili güvenlik önlemlerine uyulmamasından kaynaklanan tehlikeleri anlamış olmaları halinde kullanılabilir.
- Bu cihaz çocuklar tarafından kullanılmamalıdır.
- Bu cihaz ve güç kablosu çocukların ulaşamayacağı yerlerde saklanmalıdır.
- Çocuklar cihaz ile oynamamalıdır.

- Ambalaj malzemelerini çocukların erişemeyeceği bir yerde saklayın. Boğulma riski söz konusudur!
- Devreye almadan önce, cihazın çalışma güvenliğini bozabilecek herhangi bir kusur veya hasar olmadığından emin olmak için elektrik kablosu ve tüm aksesuarları dahil olmak üzere tüm cihazı kontrol edin. Örneğin cihaz yere düşmüşse veya elektrik kordonu çekilmişse, dışarıdan görülmesi mümkün olmayan hasar olabilir. Bu tür durumlarda, cihazı çalıştırmayın.
- Cihazı daima düz bir yüzey üzerine koyun.
- Güç kablosunu asla aşağı sarkmış bırakmayın.
- Cihazı veya güç kablosunu asla harici ısı kaynaklarına maruz bırakmayın.
- Yiyecekleri besleme tüpüne itmek için asla parmaklarınızı veya nesnelere kullanmayın; daima yiyecek iticiyi kullanın!
- Cihazı kapattıktan sonra, üniteye herhangi bir temizlik yapmadan önce daima motorun tamamen durmasını bekleyin. Cihaz hâlâ hareket halindeyken cihazın hiçbir parçasına dokunmayın.
- Karıştırma sürahisini kullanırken, karıştırma sürahisini boş ise cihazı çalıştırmayın.
- Cihaz yalnızca beraberinde verilen orijinal aksesuarlarıyla ve anlatılan amaçlarla çalıştırılmalıdır.
- Cihaz yanlış çalıştırılırsa veya kullanım amacının dışındaki amaçlarla kullanılırsa, oluşabilecek hasarlar için hiçbir yükümlülük kabul edilemez.

İlk kez kullanmadan önce

- Cihazı tamamen paketinden çıkarın ve kalan tüm ambalaj malzemelerini ve etiketleri çıkarın. İsim levhasını çıkarmayın.
- Çıkarılabilir parçaları *Temizlik ve Bakım* bölümünde anlatıldığı gibi temizleyin.

İşletim

Döner anahtarlar aşağıdaki ayarlar bulunur:

II Cihaz yüksek hızda açılır.

I Cihaz düşük hızda açılır.

0 Cihaz kapalı.

P Anahtar bu pozisyonda tutulduğu sürece, cihaz yüksek hızda açılmış kalır.

Genel

- Önce, yapmak istediğiniz iş için gerekli olan aksesuarları takın. Aksesuar seçimi için talimatlar, kılavuzun baş tarafındaki tabloda verilmiştir.
- Mutfak robotunda iki adet güvenlik düğmesi bulunur. Bu demektir ki, cihaz yalnızca uygun aksesuarları takılı ve doğru şekilde yerine oturmuş haldeyken çalıştırılabilir.
- Her kullanımdan sonra, cihazı kapatın ve aksesuarları değiştirmeden veya çıkarmadan önce motorun durmasını bekleyin.
- Çalışma kabı, karıştırma sürahisi ve öğütme aparatı kabındaki miktarlar için Max işaretlerinden daha fazlasını asla doldurmayın ve kılavuzun başındaki tabloda verilen bilgileri uygulayın.
- Her bir uygulama için azami çalışma süreleri kılavuzun baş tarafındaki tabloda verilmiştir.
- Cihaz, aşırı ısınma koruma özelliği ile donatılmıştır ve bu özellik cihazın aşırı ısınması halinde cihazı kapatır. Bu olursa, cihazı kapatın, cihazın fişini prizden çekin ve cihaz yeniden soğuyana kadar 30 dakika bekleyin.

A) Doğrama

- Çalışma kabını, kol sağa bakacak şekilde motor ünitesinin üzerine yerleştirin ve klik sesiyle yerine oturana kadar kabı saat yönünde çevirin (🔒 → 🔓).
- Tahrik milini çalışma kabının içerisine yerleştirin.
- Tahrik miline doğrama aletini yerleştirin ve gideceği en uzak noktaya gidinceye kadar aşağı bastırın.
- **Dikkat:** Doğrama aletinin yalnızca plastik kısımlarına dokunun. Bıçaklar oldukça keskindir!
- Malzemeleri ilave edin.
- Çalışma kabının üzerine yiyecek iticiyle birlikte kapağı yerleştirin ve klik sesiyle yerine oturana kadar kabı saat yönünde çevirin (🔒 → 🔓).
- Cihazı fişe takınız ve aleti çalıştırınız.
- Daha fazla malzeme ilave etmeniz gerekirse, ilave etmek için yiyecek iticiyi kısa bir süre çıkarın.

B) Yoğurma

- Çalışma kabını, kol sağa bakacak şekilde motor ünitesinin üzerine yerleştirin ve klik sesiyle yerine oturana kadar kabı saat yönünde çevirin (🔒 → 🔓).
- Tahrik milini çalışma kabının içerisine yerleştirin.
- Tahrik miline yoğurma aletini yerleştirin ve gideceği en uzak noktaya gidinceye kadar aşağı bastırın.
- Malzemeleri ilave edin.
- Çalışma kabının üzerine yiyecek iticiyle birlikte kapağı yerleştirin ve klik sesiyle yerine oturana kadar kabı saat yönünde çevirin (🔒 → 🔓).
- Cihazı fişe takınız ve aleti çalıştırınız.
- Daha fazla malzeme ilave etmeniz gerekirse, ilave etmek için yiyecek iticiyi kısa bir süre çıkarın.

C) Rendeleme, parçalama, dilimleme ve Julienne doğrama

- Önce istediğiniz çalışma diskini seçin. Her bir diskin her bir tarafında farklı fonksiyonlar bulunur.

Disk	İşlevi
F1	Julienne doğrama
F2	İri rendeleme
P1	Dilimleme
P2	Orta rendeleme
R1	Doğrama
R2	İnce rendeleme

Her bir riskin adı, merkezdeki siyah plastik tutucunun üzerinde bulunabilir.

- Çalışma kabını, kol sağa bakacak şekilde motor ünitesinin üzerine yerleştirin ve klik sesiyle yerine oturana kadar kabı saat yönünde çevirin (🔒 → 🔓).
- Tahrik milini çalışma kabının içerisine yerleştirin.
- İstenen fonksiyon yukarı bakacak şekilde seçilen disk tahrik milinin üzerine yerleştirin.
- Çalışma kabının üzerine kapağını yerleştirin ve kilitlemek için saat yönünde döndürün (🔒 → 🔓).
- Cihazı fişe takınız ve aleti çalıştırınız.
- Besleme tüpüyle malzemeleri ilave edin.
- **Dikkat!** Besleme tüpüyle malzemeleri ilave ederken daima uygun yiyecek iticiyi kullanın.

D) Krema çırpma ve yumurta beyazlarını çırpma/ Emülsiyonlaştırma/ Sosların hazırlanması

- Çalışma kabını, kol sağa bakacak şekilde motor ünitesinin üzerine yerleştirin ve klik sesiyle yerine oturana kadar kabı saat yönünde çevirin (🔒 → 🔓).
- Tahrik milini çalışma kabının içerisine yerleştirin.
- Emülsiyonlaştırıcı disk tahrik milinin üzerine yerleştirin.
- Malzemeleri ilave edin.
- Çalışma kabının üzerine kapağını yerleştirin ve kilitlemek için saat yönünde döndürün (🔒 → 🔓). Yiyecek iticiyi besleme tüpünün içerisine yerleştirin.
- Cihazı fişe takınız ve aleti çalıştırınız.
- Daha fazla malzeme ilave etmeniz gerekirse, ilave etmek için yiyecek iticiyi kısa bir süre çıkarın.

E) Karıştırma

- Karıştırma sürahisini motor ünitesinin üzerine yerleştirin ve klik sesiyle yerine oturana kadar kabı saat yönünde çevirin (🔒 → 🔓).
- Malzemeleri ilave edin, karıştırma sürahisi kapağını kapatın ve kilitlemesi için saat yönünde çevirin (🔒 → 🔓).
- Kapak insörtünün kapaktaki yiyecek açıklığına uygulayın ve kilitlemesi için saat yönünde çevirin (🔒 → 🔓). Kapa insörtü olmadan asla cihazı çalıştırmayın.
- Cihazı fişe takınız ve aleti çalıştırınız.
- **Dikkat:** Kapta malzeme yokken asla mikseri çalıştırmayın.
- Kaba asla sıcak sıvı koymayın!

F) Öğütme

- Öğütme aparatı kabına malzemeleri koyun.
- Kabın üzerine öğütme aparatı tabanını yerleştirin ve saat yönünde sıkıştırın. Tabanı ve kabı ters çevirin.
- Tabanı motor ünitesinin üzerine yerleştirin ve klik sesiyle yerine oturana kadar çevirin (🔒 → 🔓).
- Cihazı fişe takınız ve aleti çalıştırınız.

Kullanım sonrası

- Cihazı kapatın ve elektrik kablosunun fişini çekin. Motorun durmasını bekleyin.
- Aparatların kilidini açmak ve çıkarmak için aparatları saatin ters yönünde döndürün.
- Gerektiğinde, kapakların kilidini açıp malzemeleri çıkarın.
- Dikkat! Doğrama aletinin bıçakları ve diskleri keskindir!
- Her bir parçayı *Temizlik ve bakım* bölümünde anlatıldığı gibi temizleyin.

Test için tarife

400 gr havuç ve 600 ml suyu Hız 2'de 1 dakika karıştırın.

Temizleme ve Bakım

- Cihazı temizlemeden önce, her seferinde, cihazı kapatın, elektrik kablosunun fişini prizden çekin ve motorun durmasını bekleyin.
- Herhangi bir keskin ya da aşındırıcı temizlik malzemesi kullanmayın.
- Elektrik güvenliği nedeniyle, motor ünitesi asla suyla temas etmemelidir veya suyun içine daldırılmamalıdır.
- Motor ünitesini temizlerken yalnızca yumuşak nemli bir bez kullanın.
- Kaplardan artıkları temizlerken, yalnızca ürünle temin edilen kazıyıcıyı kullanın.
- Aksesuarları çıkarın ve kullanımdan hemen sonra içerisinde biraz bulaşık deterjanı olan sıcak suyla temizleyin.
- Çıkarılabilir aksesuarlar bulaşık makinesinde yıkanabilirken, blender kabının bıçak ünitesi ve kazıyıcı yıkanamaz.
- Blender kabının bıçak ünitesi şu şekilde temizlik için çıkarılabilir:
 - Karıştırma sürahisini ters çevirin ve kapak insörtün geniş kısmıyla onu yerinden çıkarın. Saatin ters yönünde çevirerek bıçak ünitesini gevşetin. **Dikkat!** Bıçak keskindir!
 - Keçesini çıkarın.
 - Bıçağı ve keçeyi temizlemek için bir fırça kullanın.
 - Keçeyi yeniden bıçak ünitesinin üzerine yerleştirin.
 - Bıçak ünitesini karıştırma sürahisinin içine yerleştirin, halkayı yerleştirin, saat yönünde vidalayıp elle sıkıştırın. Sıkıca vidalamak için kapak insörtü kullanın.
- Doğrama bıçağı ve çalışma disklerini temizlerken, keskin kenarlara dikkat edin. Yaralanma tehlikesi!

Bertaraf



Bu sembole işaretlenmiş cihazlar, geri dönüştürülebilir değerli malzemeler içerdiklerinden ev atıklarınızdan ayrı olarak atılmalıdır. Uygun bertaraf çevre ve insan sağlığını korur. Yerel yetkiliniz veya satıcınız bu konuda bilgi sağlayabilir.

Garanti

Bu ürün, satın alma tarihinden itibaren iki yıl süreyle malzeme ve işçilik hatalarına karşı garantilidir. Bu garanti kapsamında, üretici, ürünün yetkili servis merkezlerimizden birine iade edilmesi koşuluyla, kusurlu olduğu tespit edilen herhangi bir parçayı onarmayı veya değiştirmeyi taahhüt eder. Bu garanti, yalnızca cihazın talimatlara uygun olarak kullanılması ve yetkisiz kişilerce değiştirilmemesi, onarılmaması, müdahale edilmemesi veya yanlış kullanım sonucu hasar görmemesi durumunda geçerlidir. Bu garanti doğal olarak aşınma ve yıpranmayı, cam ve seramik eşyalar, ampuller vb. gibi kırılabilir maddeleri kapsamaz. Bu garanti, yasal haklarınızı veya mal satın alımını düzenleyen yürürlükteki ulusal mevzuat uyarınca tüketici olarak sahip olabileceğiniz yasal haklarınızı etkilemez. Ürün çalışmıyorsa ve iade edilmesi gerekiyorsa, adresinizi ve iade nedenini ekleyerek dikkatlice paketleyin. Garanti süresi içindeyse, lütfen garanti kartını ve satın alma belgesini de sağlayın.

İthalatçı Firma:

Aykut Global İthalat İhracat Anonim Şirketi
 Altunizade Mah. Ord. Prof. Dr. Fahrettin Kerim
 Gökay Cad. No:13/3
 Üsküdar 34662 - İstanbul / TÜRKİYE
 Üsküdar Vergi Dairesi - 122 082 7157
 Tel: 0216 634 44 44
 Faks: 0216 634 39 88

İmalatçı Firma:

SEVERIN Elektrogeräte
 Röhre 27
 D-59846 Sundern / Germany
 Tel +49 2933 982-0 Faks +49 2933 982-1333
 information@severin.de

Taşıma ve Nakliye Sırasında Dikkat Edilecek Hususlar:

- Ürününüzü dolu veya boş kullanırken, düz ve kayfan olmayan zeminler üzerinde durmasını sağlayınız.
- Ürünü bir zemine koyarken ürün ile zemin temasının hızlı ya da sert olmamasını sağlayınız. Aksi takdirde ürün zarar görebilir.
- Taşıma veya nakliye sırasında ürünün boş ve kuru olmasını sağlayınız, titreşime ve darbeye maruz kalmayacak bir koruma veya ambalaj ile bu işlemin yapılması gerekmektedir.

Kullanım Hatalarına İlişkin Bilgiler:

Ürünün amacına uygun olarak kullanılmaması durumunda ürün ve/veya kişiler zarar görebilir. Tanıtma ve kullanım kılavuzu okunmalı ve ürün bu talimatlara uygun olarak kullanılmalıdır.

Kullanım Ömrü Bilgisi:

6502 Tüketici koruma kanunu tarafından satış sonrası hizmetler yönetmeliği ek liste de tespit ve ilan edilen kullanım ömrü 7 yıldır.

Enerji Tüketimi Açısından Verimli Kullanıma İlişkin Bilgiler:

Kısıtlı enerji kaynaklarımızı verimli kullanmak adına, ürününüzü aktif olarak kullanmadığınız sürece fişten çekiniz. Standby özelliği olan modellerde ürünü standby modunda bırakmamaya özen gösteriniz.

Ürünün Montajı:

Ürünün montajı için teknik kişiye ihtiyaç yoktur. Tanıtma ve kullanma kılavuzundaki talimatlara göre ürünü kullanıma hazır hale getirebilirsiniz. Ürününüzü ılık su ile temizledikten sonra güvenle kullanabilirsiniz.

Satış Sonrası Hizmetler:

Telefon: 444 43 97
 Adres: Barbaros Mahallesi Sedef Sokak
 Validebağ Konakları A2 Blok D:19
 Üsküdar - İstanbul

Güncel yetkili servis iletişim bilgileri ve yedek parça malzeme temini için yukarıda iletişim bilgileri bulunan Müşteri Hizmetleri ile iletişime geçebilirsiniz. Tüketiciler, şikayet ve itirazları konusundaki başvurularını tüketici mahkemelerine ve tüketici hakem heyetlerine yapabileceklerdir. Ürünün 6502 sayılı Tüketicinin Koruması korunması hakkında kanun da tanımlanmış ve 'Ayrılmış mal' olarak nitelendirilen kapsama 44 girmesi durumunda;

(1) Malın ayıplı olduğunun anlaşılması durumunda tüketici;

- Satılanı geri vermeye hazır olduğunu bildirerek sözleşmeden dönme,
- Satılanı alıkoyup ayıp oranında satış bedelinden indirim isteme,
- Aşırı bir masraf gerektirmediği takdirde, bütün masrafları satıcıya ait olmak üzere satılanın ücretsiz onarılmasını isteme, İmkan varsa, satılanın ayıpsız bir misli ile değiştirilmesini isteme, seçimli haklarından birini kullanabilir.

(2) Ücretsiz onarım veya malın ayıpsız misli ile değiştirilmesi hakları üretici veya ithalatçıya tarışı da kullanılabilir. Bu fıkradaki hakların yerine getirilmesi konusunda satıcı, üretici ve ithalatçı müteselsilen sorumludur. Üretici veya ithalatçı, malın kendisi tarafından piyasaya sürülmesinden sonra ayıbın doğduğunu ispat ettiği takdirde sorumlu tutulmaz.

(3) Ücretsiz onarım veya malın ayıpsız misli ile değiştirilmesinin satıcı için orantısız güçlükleri beraberinde getirecek olması halinde tüketici, sözleşmeden dönme veya ayıp oranında bedelden indirim haklarından birini kullanabilir. Orantısızlığın tayininde malın ayıpsız değeri, ayıbın önemi ve diğer seçimlik haklara başvurmaın tüketici açısından sorun teşkil edip etmeyeceği gibi hususlar dikkate alınır.

(4) Ücretsiz onarım veya malın ayıpsız misli ile değiştirilmesi haklarından birinin seçilmesi durumunda bu talebin satıcıya, üreticiye veya ithalatçıya yöneltilmesinden itibaren azami otuz iş günü, konut ve tatil amaçlı taşınmazlarda ise altmış iş günü içinde yerine getirilmesi zorunludur. Ancak, bu kanunun 58 inci maddesi uyarınca çıkarılan yönetmelik eki listede yer alan mallara ilişkin, tüketicinin ücretsiz onarım talebi, yönetmelikte belirlenen azami tamir süresi içinde yerine getirilir. Aksi halde tüketici diğer seçimlik haklarını kullanmakta serbesttir.

(5) Tüketicinin sözleşmeden dönme veya ayıp oranında bedelden indirim hakkını seçtiği durumlarda, ödemiş olduğu bedelin tümü veya bedelden yapılan indirim tutarı derhal tüketiciye iade edilir.

SERVİS LİSTESİ

YILDIRIM SOĞUTMA

0322 444 30 66
P.T.T MAHALLESİ 3556, SOKAK NO: 4/1 YÜREĞİR
ADANA

AKDENİZ SOĞUTMA

0533 713 11 40
HIZIRBEY MAHALLESİ 1509 SOK. NO:3/2A MERKEZ
ISPARTA

ABDULLAH KARACA

0344 221 87 04
İSMETPAŞA MAH. BELLİ İŞHANI ALTI NO:3/A MERKEZ
KAHRAMANMARAŞ

SANAL BİLGİSAYAR DAYANIKLI TÜKETİM MALLARI TURİZM Pazarlama
SANAYİ VE TİCARET LTD.ŞTİ.

0324 622 18 51
ÖĞRETMENLER MAH. RASİM DOKUR CADDESİ ÇOPUR APT. NO:8 TARSUS
MERSİN

HAYAT ELEKTRONİK ELEKTRİK KİMYA ÜRETİM Pazarlama SERVİS VE

DANIŞMANLIK

0424 444 30 66
İZZET PAŞA MAHALLESİ HACI TEVFIK EFENDİ SOKAK NO: 36 D MERKEZ
ELAZIG

ERKAN TEKNİK

0446 214 24 64
KARAAĞAÇ MAH. ŞEHİT POLİS KENAN ARDIÇ CAD.NO:3/2Z4
ERZİNCAN

UĞUR OTOMASYON

0532 178 41 32
TOPÇULAR MAHALLESİ TOMURCUK SOKAK NO: 14 B01 MERKEZ
IGDIR

GÜLTEPE SOĞUTMA

0432 216 48 80
BAHÇIVAN MAHALLESİ ABDURAHMAN GAZI 3. SOKAĞI NO : 5 /2A İPEKYOLU
VAN

YAŞAR SEN

0533 713 11 40
ÇAY MAHALLESİ ZİNCİRLİ HAN SOKAK NO:14/1 SANDIKLI
AFYONKARAHİSAR

ÜÇGEN SOĞUTMA

0256 811 55 12
YENİ MAH SELANIK CAD. İNAN APT. NO:61/4 DIDİM
AYDIN

KIRCA TEKNİK SERVİS

0532 727 43 52
MENDERES MAHALLESİ SEYFİ DEMİRSOY CAD. NO: 6 A BUCA
İZMİR

SEFA TEKNİK

0232 632 11 62
İNKILAP MAHALLESİ VAKIF SOKAK NO: 3/A BERGAMA
İZMİR

DENİZ İSITMA SOĞUTMA

0543 965 39 39
UNALAN MAHALLESİ 1.BOSTANCI SOKAK NO: 24 A UŞAK MERKEZ
UŞAK

RAM BİLGİSAYAR

0488 215 12 42
BAHÇELİEVLER MAH.ŞTAD CADDESİ NO 5/A
BATMAN

İDEAL OTOMASYON BİLGİ İŞLEM

0342 339 16 72
DEĞİRMİÇEM MAHALLESİ M. AKSOY BLV.NO:75/C
GAZİANTEP

GAP SOĞUTMA

0414 444 30 66
KARŞIYAKA MAHALLESİ KARŞIYAKA CAD. NO: 85 B HALİLİYE
SANLIURFA

MERKEZ TEKNİK SERVİS İKLİMLENDİRME

0312 381 04 00
DURALI ALIÇ MAHALLESİ ŞEHİT HAKAN YORULMAZ CADDESİ NO : 66 B
MAMAK
ANKARA

SANTA TEKNİK

0312 484 07 99
GAZIOSMANPAŞA MAHALLESİ PLEVNE CADDESİ No : 22 B GÖLBAŞI
ANKARA

MEVSİM İKLİMLENDİRME İNŞAAT SANAYİ VE TİCARET LİMİTED ŞİRKETİ

0532 773 05 96
ARIFIYE MAH. MUSTAFA KEMAL ATATÜRK CAD. NO:22/A ODUNPAZARI
ESKİŞEHİR

ÖZEN ELEKTRONİK

0454 212 04 40
HACİSİYAM MAH. İNÖNÜ CAD, KABACAĞUZ SOKAK NO:3 GİRESUN
GİRESUN

KMS SATIŞ SONRASI HİZMETLER

0366 214 26 96
İSMAILBEY MAH. ŞEHİT ERTAN SIVRIOĞLU SOKAK NO: 51
KASTAMONU

UZMANLAR TEKNİK İSİ, SOĞUTMA SİSTEMLERİ

0366 215 87 86
AKTEKKE MAHALLESİ FAKÜLTE SOKAK NO:6 A MERKEZ
KASTAMONU

ÖZEN ELEKTRONİK

0452 444 30 66
YENİ MAHALLESİ 322 SOKAK NO: 10 A ALTINORDU
ORDU

UĞUR ELEKTRONİK

0286 566 80 30
İSMETPAŞA MAHALLESİ MÜLAZİM RIZA SOKAK NO:8-14/1 ÇANAKKALE
ÇANAKKALE

MUTLU ORTA

0284 715 22 71
YUKARI ZAFERİYE MH. İLYAS BEY CD. NO: 15/26 KEŞAN
EDİRNE

KİNETİK ELEKTROMEKANİK ENERJİ GÜVENLİK SİSTEMLERİ SANAYİ
TİCARET LİMİTED ŞİRKETİ

0212 787 20 40
FERHATPAŞA MAH. ATATÜRK CAD. HAMDİ ŞANLI APT. BLOK NO: 44 İÇ KAPI
NO: 207 CATALCA
İSTANBUL

SEVİNC ELEKTRİK

0212 582 33 25
YENİDOĞAN MAHALLESİ 48. SOKAK NO:103 A ZEYTİNBURNU
İSTANBUL

ŞEKER SOĞUTMA ELEKTRİK ELEKTRONİK KLİMA BEYAZ EŞYA

0532 591 04 22
CEVİZLİ MAH. NEŞE SOKAK NO:20/B MALTEPE
İSTANBUL

ER TEKNİK

0288 444 30 66
KURTULUŞ MAHALLESİ GAZİ MUSTAFA KEMAL BULVARI NO: 74 A BABAESKİ
KIRKLARELİ

KARDEŞLER ELEKTRİK

0262 646 64 28
OSMAN YILMAZ MAHALLESİ KADIOĞLU CADDESİ NO : 17 B GEBZE
KOCAELİ

GARANTİ

CİHAZ SAHİBİNİN

İsim:

Adres:

EvTel:

Cep Tel:

İş Tel:

E-mail:

ÖNEMLİ NOT

Lütfen bu kuponu sağ tarafta yazılı olan adrese gönderiniz.



Altunizade Mah. Ord. Prof.
Dr.Fahrettin Kerim Gökay Cad.
No:13/3 Üsküdar/İSTANBUL
T: 0216 634 44 44/ F: 0216 634 45 70

GARANTİ BELGESİ

- Garanti süresi, malın teslim tarihinden başlar ve 2 (iki) yıldır.
- Malın bütün parçaları dahil olmak üzere malın tamamı garanti süresince garanti kapsamındadır.
- Malın ayıplı olduğunun anlaşılması durumunda tüketici, 6502 sayılı Tüketicinin Korunması Hakkında Kanununun 11 inci maddesinde yer alan;
a- Satılanı geri vermeye hazır olduğunu bildirerek sözleşmeden dönme,
b- Satılanı alıkoymup, ayıp oranında satış bedlinde indirim isteme,
c- Asın bir masraf gerektirmediği taktirde, bütün masrafları satıcıya ait olmak üzere satılanın ücretsiz onarılmasını isteme,
ç- imkan varsa, satılanın ayıpsız bir misli ile değiştirilmesini isteme, haklarından birini kullanabilir.
- Ücretsiz onarım veya malın ayıpsız misli ile değiştirilmesi hakları üretici veya ithalatçıya karşı da kullanılabilir. Bu fıkradaki hakların yerine getirilmesi konusunda satıcı, üretici ve ithalatçı müteselsilen sorumludur. Üretici ve ithalatçı, malın kendisi tarafından piyasaya sürülmesinden sonra ayıplı doğduğunu ispat ettiği taktirde sorumlu tutulamaz.
- Ücretsiz onarım veya malın ayıpsız misli ile değiştirilmesinin satıcı için orantısız güçlükleri beraberinde getirecek olması halinde tüketici, sözleşmeden dönme veya ayıp oranında bedelden indirim haklarından birini kullanabilir, 1 Orantısızlığın tayininde malın ayıpsız değeri,

- ayıbının önemi ve diğer seçicilik haklara basurmanın tüketici açısından sorun teşkil edip etmeyeceği gibi hususlar dikkate alınır. Ücretsiz onarım veya malın ayıpsız misli ile değiştirilmesi haklarından birinin seçilmesi durumunda bu talebin satıcıya, üreticiye veya ithalatçıya yöneltilmesinden itibaren azami otuz is günü, konut ve tatil amaçlı tasınmazlarda ise altmış is günü içinde yerine getirmesi zorunludur. Ancak, bu Kanununun 58 inci maddesi uyarınca çıkarılan yönetmelik eki listede yer alan mallara ilişkin, tüketicinin ücretsiz onarım talebi, yönetmelikte belirlenen azami tamir süresi içinde yerine getirilir. Aksi halde tüketici diğer seçicilik haklarını kullanmakta serbesttir.
- Tüketicinin sözleşmeden dönme veya ayıp oranında bedelden indirim hakkını seçtiği durumlarda, ödemiş olduğu bedelin tamamı veya bedelden yapılan indirim tutun derhal tüketicisyne iade edilir.
- Seçicilik hakların kullanılması nedeniyle ortaya çıkan tüm masraflar, tüketicinin seçtiği hakkı yerine getiren tarafa karşılanır. Tüketici bu seçicilik haklarından biri ile birlikte 11/1/2011 tarihli 6098 sayılı Türk Borçlar Kanunu hükümleri uyarınca tazminat da talep edebilir.

GARANTİ

GARANTİ BAŞLATMA KUPONU

Satıcı Firma Kaşe ve İmza

--

Yetkili Servis Kaşe ve İmza

--

CİHAZIN	CİNSİ :		SATIŞ TARİHİ :	
	MARKASI :		FATURA NO :	
	MODELİ :		MONTAJ TARİHİ :	
	SERİ NO :			

Üretici veya İthalatçı Firmanın	Satıcı Firmanın	Ürünün
Ünvanı: Aykut Global İthalat İhracat A.Ş.	Ünvanı:	Markası:
Adres: Altunizade Mah. Ord. Prof. Dr. Fahrettin Kerim Gökay Cad. No: 13/3 Üsküdar/İSTANBUL	Adres:	Cinsi:
Telefonu: 0216 634 44 44	Telefonu:	Modeli:
Faks: 0216 634 45 70	Faks:	Bandrol ve Seri No:
	e-posta:	Teslim Tarihi:
	Fatura Tarih ve Sayısı:	Garanti Süresi: 2 Yıl
	Teslim Tarih ve Yeri:	Azami Tamir Süresi: 20 iş günü

Üretici veya İthalatçı Firmanın	Satıcı Firmanın	Ürünün
Yetkili İmzası:	Yetkili İmzası:	Yetkili İmzası:
Firma kaşesi:	Firma kaşesi:	Firma kaşesi:

* Aykut Global İthalat İhracat Anonim Şirketi tarafından verilen işbu garanti, cihazın anormal bir şekilde ve/veya maksat dışı kullanılmasından dolayı doğacak arızaların giderilmesini kapsadığı gibi aşağıda belirtilen hususlarda garanti dışı kalır.

1- Müsteriye tesliminden sonra meydana gelen hasar ve arızalar, 2- Kullanma hatalarından meydana gelen hasar ve arızalar, 3- Voltaj düşüklüğü ve fazlalığı, 4- Hatalı elektrik ve su tesisatı, uygun olmayan su kullanmak, 5- Cihazın etiketinde yazılı voltajdan farklı voltajda kullanma nedeni ile hasar ve arızalar, 6- Cihazın dış bölümleri ile ilgili saç ve plastik aksamın çizilme ve/veya kırılması, 7- Cihazlarımız ev tipidir, ticari ve endüstriyel kullanıma uygun değildir. 8-. Garanti Belgesi üzerinde veya cihaz üzerindeki seri numarasında tahrifat yapıldığında GARANTİ GEÇERSİZDİR.

Müşteri Hizmetleri

444 43 97

Adres: Barbaros Mah.Sedef
Sok.Validebağ Konakları
Tophaneliođlu Cad. A2 Blok No:19
34746 Üsküdar/İstanbul

SEVERIN

İthalatçı Firma
Aykut Global İthalat İhracat A.Ş.
Altunizade Mah. Ord. Prof. Dr. Fahrettin Kerim
Gökay Cad. No:13/3 Üsküdar/İSTANBUL
Tel: 0216 634 44 44
www.aykutglobal.com.tr

www.severin.com

Teknik deđişiklik hakkı saklıdır / Model özellikleri deđişebilir.
I/M No.: 9358.0000