

Nutri Juicer™

SJE410



TR KULLANIM KILAVUZU

Sage®

İÇİNDEKİLER

- 2 Önemli Güvenlik Talimatları
- 5 Bileşenler
- 6 Montaj
- 8 Çalıştırma
- 9 Bakım ve Temizlik
- 11 Sorun Giderme
- 13 Garanti

SAGE® ÖNERİSİ: ÖNCE GÜVENLİK

Sage® olarak güvenlik konusunda bilinçliyiz. Tüketim ürünlerini tasarlarken ve üretirken siz değerli müşterilerimizin güvenliğini ön planda tutuyoruz. Buna ek olarak, her türlü elektrikli cihazı kullanırken özen göstermenizi ve aşağıdaki talimatlara uymanızı rica ediyoruz.

ÖNEMLİ GÜVENLİK TALİMATLARI

KULLANIMDAN ÖNCE TÜM TALİMATLARI OKUYUN VE İLERİDE BAŞVURMAK ÜZERE SAKLAYIN

- Tüm bilgileri içeren kitapçığa sageappliances.com adresinden ulaşılabilir.

- İlk kullanımdan önce elektrik tesisatınızın cihazın altında gösterilen bilgilere uygun olduğundan emin olun.
- Kullanımdan önce tüm ambalajları güvenli bir şekilde çıkarın ve atın.
- Küçük çocuklarda boğulma riskini ortadan kaldırmak için cihazın fişi üzerindeki koruyucu kapağı güvenli bir şekilde atın.
- Bu cihaz yalnızca evde kullanıma uygundur. Cihazı belirtilen amaç dışında kullanmayın. Cihazı hareket halindeki araçlarda kullanmayın. Cihazı açık havada kullanmayın. Yanlış kullanım yaralanmalara neden olabilir.
- Cihazı çalıştırmadan önce güç kablosunun sargısını tamamen açın.
- Cihazı dengeli, ısıya karşı dirençli, yere paralel ve kuru bir yüzeyde kenardan uzakta konumlandırın ve fırın veya ocak gibi ısı kaynakları yakınında çalıştırmayın.
- Çalışma sırasındaki titreşim, cihazın hareket etmesine neden olabilir.
- Güç kablosunu tezgah veya masadan sarkacak şekilde bırakmayın, sıcak yüzeylere temas etmesine veya düğümlemesine izin vermeyin.
- Temizlik, taşıma veya depolama

ÖNERİMİZ ÖNCE GÜVENLİK

- öncesinde daima cihazın kapalı olduğundan, fişinin çekildiğinden ve soğumasının beklendiğinden emin olun.
- Cihazı kullanılmadığında daima kapatın, priz anahtarını kapalı konuma getirin ve fişini prizden çekin.
 - Cihaz, güç kablosu veya fiş hasar görürse cihazı kullanmayın. Cihaz hasarlıysa veya temizlik harici bir bakım işlemi gerekiyorsa lütfen Sage Müşteri Hizmetleri ile iletişime geçin veya sageappliances.com adresine gidin.
 - Temizlik dışındaki bakım işlemleri yetkili Sage® servis merkezi tarafından yürütülmelidir.
 - Çocuklar cihazla oynamamalıdır.
 - Cihazın temizliği ve bakımı, 8 yaşının altında olan ve gözetim altında olmayan çocuklar tarafından yapılmamalıdır.
 - Cihaz ve güç kablosu, 8 yaşından küçük çocukların erişemeyeceği yerde tutulmalıdır.
 - Her türlü elektrikli cihazı kullanırken ek güvenlik sağlaması amacıyla kaçak akım korumalı bir güvenlik anahtarının kullanılması önerilir. Nominal çalıştırma akımı 30mA değerini aşmayan güvenlik anahtarları önerilir. Profesyonel öneriler için bir elektrik teknisyenine danışın.
 - Kullanımdan önce daima cihazın montajının doğru şekilde yapıldığından emin olun. Cihaz doğru şekilde birleştirilmediğinde çalışmayacaktır.
 - Cihazı evye damlalığı üzerinde kullanmayın.
 - Çalışma sırasında elleri, saçları, giysileri ve spatula gibi gereçleri hareketli veya döner kısımlardan uzak tutun.
 - Cihazı yiyecek ve/veya içecek hazırlığı dışında bir amaçla kullanmayın.
 - Aşırı yük korumasının yanlışlıkla sıfırlanması nedeniyle cihazın kendiliğinden başlaması tehlikesinden kaçınmak için, harici bir anahtarlama cihazı (örneğin bir zamanlayıcı) kullanmayın veya cihazı düzenli olarak açıp kapatabilecek bir devreye bağlamayın.
 - Kullanımdan önce tüm talimatları dikkatle okuyun ve ileride başvurmak üzere saklayın.
 - Bu cihaz, fiziksel veya zihinsel becerileri sınırlı olan veya tecrübesi ve bilgisi yeterli düzeyde olmayan kişiler tarafından; cihazın güvenli kullanımıyla ilgili kendilerine gözetim sağlanması veya gerekli talimatların verilmesi ve muhtemel tehlikeleri anlamaları durumunda kullanılabilir.

ÖNERİMİZ ÖNCE GÜVENLİK

- Bu cihaz çocuklar tarafından kullanılmamalıdır.
- Kullanılmadığında cihazı gözetimsiz bırakmayın.
- Kullanımlar arasında 1 dakika kadar motorun dinlenmesini bekleyin.
- Gıdaları besleme kanalına elinizle veya herhangi bir aletle itirmeyin. Daima cihazın bastırıcısını kullanın. Besleme kanalı cihaza takılıyken içine elinizi sokmayın.
- Çekirdekli meyvelerin çekirdeklerini mutlaka alın.
- Cihaz kullanımda değilken ve demontaj, temizlik ve depolama işlemlerine başlayacağınız zaman, kilitlebilir güvenlik kolunu açıp cihazı hareket ettirmeden önce paslanmaz çelik filtre kabının dönüşünün durduğundan ve motorun tamamen durduğundan emin olun.
- Cihazın üzerine, altına veya etrafına sıçramalar olması durumunda cihazın kullanımına devam edilmeden önce yüzeyler temizlenmeli ve kurulanmalıdır.
- Paslanmaz çelik filtre kabının tabanındaki küçük bıçaklar

çok keskin olduğundan, kabı tutarken dikkatli olunması gerekir. Yanlış kullanım yaralanmalara neden olabilir.

- Suyunu sıkacağınız narenciye ürünlerinin kabuklarını alın.
- Döner süzgeç (filtre kabı) veya kapak hasarlıysa cihazı kullanmayın.
- Motoru çalıştırmadan önce kapağın daima sıkıca oturtulduğundan emin olun. Cihaz çalışırken kilitlenebilir kolu serbest bırakmayın.



Gösterilen simge, cihazın normal ev atıklarıyla birlikte atılmaması gerektiğini belirtir. Cihaz, bu amaca yönelik bir yerel atık toplama merkezine veya bu hizmeti sunan bir aracıya götürülmelidir. Daha fazla bilgi için lütfen yerel yönetim biriminizle iletişime geçin.



Elektrik çarpması tehlikesine karşı koruma sağlamak için cihazı, güç kablosunu veya fişi suya veya herhangi başka bir sıvıya batırmayın.

BU TALİMATLARI SAKLAYIN

BİLEŞENLER



- | | |
|---|---|
| A. Bastırıcı | H. Kilitlenebilir güvenlik kolu |
| B. Özel merkezi besleme sistemi | I. Hazne kapağı (bulaşık makinesinde yıkanamaz) |
| C. Ekstra geniş 84 mm besleme kanalı | J. Filtre kabı haznesi (bulaşık makinesinde yıkanabilir) |
| D. Paslanmaz çelik titanyumla güçlendirilmiş tel filtre kabı | K. 1 litrelik sürahi ve kapağı (bulaşık makinesinde yıkanabilir) |
| E. Geniş hacimli posa kabı (bulaşık makinesinde yıkanabilir) | L. 2 hız ayarlı elektronik açma/kapama anahtarı |
| F. 1200 watt güçlü motor | |
| G. Kablo muhafazası | |

**Güç Bilgileri**

220-240V ~ 50-60Hz 1050-1250W

MONTAJ

İLK KULLANIMDAN ÖNCE

Cihazınızı ilk kez kullanmadan önce ambalajlama malzemelerini ve tanıtım amaçlı etiketleri çıkarıp güvenli bir şekilde atın.

Makinenin güç kaynağıyla bağlantısının kesildiğinden emin olun.

Filtre kabı haznesini, filtre kabını, kapağı, bastırıcıyı, posa kabını, sürahiyi ve kapağını ılık sabunlu suda yumuşak bir bezle yıkayın. Durulayın ve güzelce kurulaşın. Motor ünitesi nemli bir bezle silinebilir. Güzelce kurulaşın.


1. Motor ünitesini tezgah üzeri gibi düz ve kuru bir yüzeye yerleştin. Motor ünitesinde anahtarın OFF konumunda olduğundan ve cihazın fişinin takılı olmadığından emin olun.



2. Filtre kabı haznesini motor ünitesi üzerine yerleştin.




3. Paslanmaz çelik filtre kabının tabanındaki okları motor ünitesindeki oklarla hizalayın ve klik sesiyle yerine oturuncaya kadar aşağı bastırın. Paslanmaz çelik filtre kabının hazneye ve motor ünitesine iyice oturduğundan emin olun.



4. Besleme kanalını paslanmaz çelik filtre kabı üzerine konularak hazne kapağını filtre kabı haznesi üzerine yerleştin.

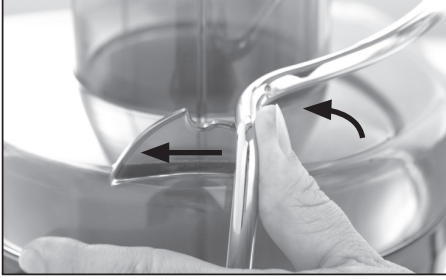


5. Kilitlenebilir güvenlik kolunu yukarı kaldırın ve hazne kapağının iki yanındaki girintilere oturtun.

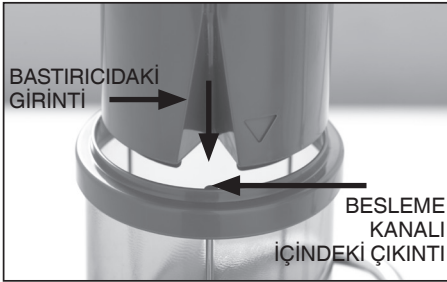


MONTAJ


Kilitlenebilir güvenlik kolu artık dikey konumda ve hazne kapağı üzerinde kilitlenmiş olmalıdır.



6. Bastırıcıyı besleme kanalına yerleştirin. Bastırıcıdaki girinti, besleme kanalı içindeki ufak çıkıntıyla hizalanmalıdır.



Bastırıcıyı besleme kanalına itirmeyi sürdürün.



7. Motor ünitesini hafifçe sağa eğerek posa kabını yerleştirin. Posa kabını sol tarafta hazne kapağının altına yerleştirin. Kapak ve motor ünitesi tarafından desteklendiğinden emin olun.



NOT

Posa kabına bir gıda poşeti geçirerek temizlik işlemini en aza indirebilirsiniz. Toplanan posa çeşitli tariflerde kullanılabilir, bahçe işlerinde kompost olarak kullanılabilir veya atılabilir.

8. Cihazın sağ taraftaki akış ucunun altına sürahiyi yerleştirin. Sıçramaları önlemek için sürahi kapağını kapatın.

ÇALIŞTIRMA

1. Suyunu sıkmak istediğiniz meyve ve sebzeleri yıkayın.
2. Cihazın doğru şekilde monte edildiğinden emin olun. "Montaj" bölümüne başvurun. Sıkma işlemini başlatmadan önce sürahinin akış ucu altına yerleştirildiğinden ve posa kabının yerinde olduğundan emin olun.
3. Güç kablosunu 220-240V prize bağlayın. Varsa priz anahtarını açın. Hızı istediğiniz ayara getirin. Suyu sıkılacak meyve veya sebze türüne göre, hız anahtarını düşük hız (LOW) için yukarı konuma, yüksek hız (HIGH) için aşağı konuma getirin. Farklı meyve ve sebze türleri için hız seçme tablosundan faydalanın.

HIZ SEÇME TABLOSU	
Elma	Yüksek
Kayısı (çekirdeği alınmış)	Düşük
Pancar (soyulmuş)	Yüksek
Yaban mersini	Düşük
Brokoli	Düşük
Brüksel lahanası	Yüksek
Lahana	Düşük
Havuç	Yüksek
Karnabahar	Düşük
Kereviz	Yüksek
Salatalık (soyulmuş)	Düşük
Salatalık (kabuklu)	Yüksek
Rezene	Yüksek
Üzüm (çekirdeksiz)	Düşük
Kivi (soyulmuş)	Düşük
Mango (soyulmuş, çekirdeği alınmış)	Düşük
Kavun (soyulmuş)	Düşük
Nektarin (çekirdeği alınmış)	Düşük
Portakal (soyulmuş)	Düşük veya Yüksek

HIZ SEÇME TABLOSU	
Şeftali (çekirdeği alınmış)	Düşük
Armut (sapı alınmış)	Yüksek (sertse) veya Düşük (yumuşaksa)
Ananas (soyulmuş)	Yüksek
Erik (çekirdeği alınmış)	Düşük
Frambuaz	Düşük
Domates	Düşük
Karpuz (soyulmuş)	Düşük


4. Motor çalışırken gıdaları besleme kanalına yerleştirin ve hafifçe aşağı bastırmak için bastırıcıyı kullanın. Maksimum sıvı miktarının çıkarılabilemesi için bastırıcıyı daima yavaşça bastırın.

NOT

Besleme kanalına gıda konmadan önce motor çalışır durumda olmalıdır.

⚠ UYARI

Gıdaları besleme kanalına bastırmak veya besleme kanalını boşaltmak için asla elinizi kullanmayın. Daima cihazın bastırıcısını kullanın.



⚠ UYARI

Paslanmaz çelik filtre kabı, meyve ve sebzeleri kesmek ve işlemiden geçirmek amacıyla küçük keskin bıçaklar içerir. Filtre kabını tutarken bıçaklara dikkat edin.

BAKIM VE TEMİZLİK

Açma/kapama anahtarı OFF konuma getirilerek cihazın kapatıldığından emin olun. Varsa priz anahtarını kapatın ve cihazın güç kablosunu prizden çıkarın.

Cihazın parçalarının doğru şekilde söküldüğünden emin olun. "Montaj" bölümüne başvurun.

TEMİZLİK İPUÇLARI:

- Cihazı kullandıkça temizleyerek sıvı veya posa kalıntılarını arındırın.
- Her kullanımdan sonra, sökülebilir parçaları sıcak suda durularak temizleyin. Parçaları kurumaya bırakın.

NOT

Posa kabına bir gıda poşeti geçirerek temizlik işlemini en aza indirebilirsiniz. Toplanan posa çeşitli tariflerde kullanılabilir, bahçe işlerinde kompost olarak kullanılabilir veya atılabilir.



MOTOR ÜNİTESİNİN TEMİZLENMESİ

- Motor ünitesini yumuşak nemli bir bezle silin ve güzelce kurulayın.
- Güç kablosunu silerek temizleyin.

NOT

Motor ünitesini temizlerken yüzeye zarar verebilecek aşındırıcı temizlik gereçleri kullanmayın.

FİLTRE KABİ HAZNESİNİN, HAZNE KAPAĞININ, BASTIRICININ VE POSA KABININ TEMİZLENMESİ

Tüm parçaları ılık sabunlu suda yumuşak bir bezle yıkayın. Durulayın ve güzelce kurulayın.

NOT

Filtre kabı haznesi, bastırıcı, posa kabı, sürühi ve kapağı bulaşık makinesinin üst gözünde yıkanabilir. Hazne kapağı bulaşık makinesinde yıkanamaz.

FİLTRE KABININ TEMİZLENMESİ

- Her seferinde aynı performansı elde etmek için paslanmaz çelik filtre kabının verilen temizleme fırçasıyla derinlemesine temizlenmesi gerekir. Bunu kullanımdan hemen sonra yapmak önemlidir.
- Cihazı kullandıktan hemen sonra, paslanmaz çelik filtre kabını yaklaşık 10 dakika sıcak sabunlu suda bekletin. Filtre üzerinde posa kalır ve kurursa telin gözenekleri tıkanabilir ve cihazın işlevselliği olumsuz etkilenebilir.
- Filtre kabını akan su altında tutun ve temizleme fırçasını kullanarak kabın içinden kenarına doğru fırçalayın. Filtre kabının tabanındaki küçük keskin bıçaklara dokunmayın. Bu işlemi kabın dış kısmında tekrarlayın. Filtre kabını temizledikten sonra ışığa doğru tutarak tel gözeneklerinin tıkanmadığından emin olun. Gözenekler tıkalıysa filtre kabını %10 limon suyu eklediğiniz sıcak suda bekletin. Temizleme fırçasını kullanarak temizlik işlemini tekrarlayın. Filtre kabı bulaşık makinesinde de yıkanabilir.

BAKIM VE TEMİZLİK



Paslanmaz çelik filtre kabını çamaşır suyu gibi aşındırıcı temizleyicilere batırmayın.

Filtre kabı kolayca zarar görebileceği için dikkatli olun.

NOT

Paslanmaz çelik filtre kabı, bulaşık makinesinin üst gözünde yıkanabilir.

SÜRAHİNİN TEMİZLENMESİ

- Sürahiyi ve kapağını akan su altında durulayın.
- Parçaları ılık sabunlu suda yumuşak bir bezle yıkayın. Durulayın ve güzelce kurulayın.

NOT

Sürahi ve kapağı, bulaşık makinesinin üst gözünde yıkanabilir.

İNATÇI LEKELERİN VE KOKULARIN GİDERİLMESİ

Yoğun renkli meyve ve sebzeler, plastiğin boyanmasına sebep olabilir. Bunu önlemek için parçaları kullanımdan hemen sonra yıkayın. Renklenme olursa plastik parçalar %10 limon suyu eklenen suda bekletilebilir veya aşındırıcı olmayan bir temizleyici ile temizlenebilir.

Cihaz 1200 watt güçlü motorla donatılmıştır. Motor, arızalı materyal veya üretim hatasına karşı 5 yıllık garantiye sahiptir. Bu garanti, 12 aylık değişim garantisine ek olarak sunulur ve yalnızca motoru kapsar. Garanti; kaza ve yanlış kullanım gibi durumları kapsamaz.



UYARI

Güç ünitesini suya veya herhangi başka bir sıvıya sokmayın. Filtre kabı ve besleme kanalı, suyu sıkılan meyve ve sebzeleri işlemeye geçirmek amacıyla küçük keskin bıçaklar içerir. Filtre kabını veya besleme kanalını tutarken bıçaklara dokunmayın.

SORUN GİDERME

OLASI SORUN	PRATİK ÇÖZÜM
Cihaz açıldığında çalışmıyor	<ul style="list-style-type: none"> Kilitlenebilir güvenlik kolu doğru şekilde dikey durumda olmayabilir. Kolu yukarı kaldırın ve hazne kapağının iki yanındaki girintilere oturtun.
Cihaz çalışırken motor duruyor	<ul style="list-style-type: none"> Su sıkma işlemi çok hızlı yapılıyorsa hazne kapağı altında posa birikebilir. Bastıncıyı daha yavaş bastırarak daha yavaş bir su sıkma işlemi yürütmeyi deneyin. Montaj ve temizlik talimatlarına uyun. Paslanmaz çelik filtre kabını, filtre kabı haznesini ve hazne kapağını temizleyin. Motor 10 saniyeden uzun süre durursa cihazın çalışması otomatik olarak duracaktır. Bir seferde çok fazla gıda işlemekten geçiyordur veya parçalar yeterince küçük değildir. İşlemden geçen miktarı azaltmayı ve gıdaları eşit ve küçük parçalara ayırmayı deneyin. İşleme devam etmek için açma/kapama anahtarını OFF konumuna getirerek cihazı sıfırlayın, ardından tekrar çalıştırın. Sert meyve ve sebzelerde düşük hız seçilmesi durumunda motora aşırı yük binebilir. Suyunu sıkacağınız meyve ve sebzelerde doğru hız ayarını belirlemek için ilgili rehbera bakın. Besleme kanalına gıda koymadan önce motorun çalışır durumda olduğundan emin olun.
Paslanmaz çelik filtre kabında aşırı posa birikiyor	<ul style="list-style-type: none"> Cihazı durdurun ve parçaları sökmek için talimatları izleyin. Hazne kapağını çıkarın, posayı alın, yeniden birleştirin ve cihazı çalıştırın. Yumuşak ve sert gibi farklı meyve ve sebze türleri deneyin.

SORUN GİDERME

OLASI SORUN	PRATİK ÇÖZÜM
Posa çok sulu kalıyor	<ul style="list-style-type: none">Daha yavaş su sıkma işlemi yürütün. Paslanmaz çelik filtre kabını çıkarın ve tel kısmı temizleme fırçasıyla derinlemesine temizleyin. Filtre kabını sıcak suyla durulayın. Tel gözenekleri tıkalıysa filtre kabını %10 limon suyu eklediğiniz sıcak suda bekletin veya bulaşık makinesinde yıkayın. Bu işlem, akışı engelleyebilecek lif birikimini gidermeye yardımcı olur.
Hazne ve kapağı arasından sıvı sızıyor	<ul style="list-style-type: none">Düşük hızda çalıştırmayı deneyin ve bastırıcıyı besleme kanalına daha yavaş bastırın.Tüm parçaların sıkıca birbirine oturduğundan ve kilitleme kolunun yerinde olduğundan emin olun.
Akış ucundan sıvı fişkırıyor	<ul style="list-style-type: none">Su sıkma işlemi çok hızlıdır. Düşük hızda çalıştırmayı deneyin ve bastırıcıyı besleme kanalına daha yavaş bastırın.
Fazla yük nedeniyle cihaz ısınıyor	<ul style="list-style-type: none">Cihazınızda, fazla yük nedeniyle ısınma durumunda koruma sağlayan bir güvenlik sistemi bulunur. Aşırı ısınma durumunda, cihaz otomatik olarak aşırı yük koruması sistemini devreye sokar ve kendini kapatır. Bu durum yaşandığında cihazın güç kablosunu prizden çekin ve en az 15 dakika kadar ünitenin soğumasını bekleyin. Daha sonra cihazın fişini tekrar takın ve normal şekilde kullanmaya devam edin.Besleme kanalına gıda koymadan önce cihazın açık ve motorun çalışır durumda olması önemlidir. Besleme kanalını aşırı doldurmayın ve filtre kabında bıçaklar ve tel üzerinde gıda birikimi olmadığından emin olun. Aksi takdirde gereksiz direnç oluşabilir ve motor aşırı ısınabilir.

İthalatçı Firma:

Aykut Global İthalat İhracat Anonim Şirketi
Altunizade Mah. Ord. Prof. Dr. Fahrettin Kerim
Gökay Cad. No:13/3
Üsküdar 34662 - İstanbul / TÜRKİYE
Üsküdar Vergi Dairesi - 122 082 7157
Tel: 0216 634 44 44
Faks: 0216 634 39 88

İmalatçı Firma:

Sage Appliances GmbH, Johannstr. 37, 40476
Düsseldorf, Deutschland
Telefon: +49 800 5053104
BRG Appliances Limited
Unit 3.2, Power Road Studios, 114 Power Road,
London, W4 5PY Telefon (Birleşik Krallık Sabit
Hat):+44 808 178 1650 Cep Telefonu Çağruları
(Ulusal Ücretli Hat):+44 333 0142 970

Taşıma ve Nakliye Sırasında Dikkat Edilecek Hususlar:

- Ürününüzü dolu veya boş kullanırken, düz ve kaygan olmayan zeminler üzerinde durmasını sağlayınız.
- Ürünü bir zemine koyarken ürün ile zemin temasının hızlı ya da sert olmamasını sağlayınız. Aksi takdirde ürün zarar görebilir.
- Taşıma veya nakliye sırasında ürünün boş ve kuru olmasını sağlayınız, titreşime ve darbeye maruz kalmayacak bir koruma veya ambalaj ile bu işlemin yapılması gerekmektedir.

Kullanım Hatalarına İlişkin Bilgiler:

Ürünün amacına uygun olarak kullanılmaması durumunda ürün ve/veya kişiler zarar görebilir. Tanıtma ve kullanım kılavuzu okunmalı ve ürün bu talimatlara uygun olarak kullanılmalıdır.

Kullanım Ömrü Bilgisi:

6502 Sayılı Tüketicinin Korunması Kanunu tarafından satış sonrası hizmetler yönetmeliği ek liste de tespit ve ilan edilen kullanım ömrü 7 yıldır.

Enerji Tüketimi Açısından Verimli Kullanıma İlişkin Bilgiler:

Kısıtlı enerji kaynaklarımızı verimli kullanmak adına, ürününüzü aktif olarak kullanmadığınız sürece fişten çekiniz. Standby özelliği olan modellerde ürünü standby modunda bırakmamaya özen gösteriniz.

Ürünün Montajı:

Ürünün montajı için teknik kişiye ihtiyaç yoktur. Tanıtma ve kullanma kılavuzundaki talimatlara göre ürünü kullanıma hazır hale getirebilirsiniz. Ürününüzü ılık su ile temizledikten sonra güvenle kullanabilirsiniz.

Satış Sonrası Hizmetler:

Telefon: 44 44 784 - 08504737271
Adres: Barbaros Mahallesi Sedef Sokak
Validebağ Konakları A2 Blok D:19
Üsküdar - İstanbul

Güncel yetkili servis iletişim bilgileri ve yedek parça malzeme temini için yukarıda iletişim bilgileri bulunan Müşteri Hizmetleri ile iletişime geçebilirsiniz. Tüketiciler, şikayet ve itirazları konusundaki başvurularını tüketici mahkemelerine ve tüketici hakem heyetlerine yapabileceklerdir. Ürünün 6502 sayılı Tüketicinin Korunması koruması hakkında kanun da tanımlanmış ve 'Ayıplı mal' olarak nitelendirilen kapsama girmesi durumunda;

(1) Malın ayıplı olduğunun anlaşılması durumunda tüketici;

- Satılanı geri vermeye hazır olduğunu bildirerek sözleşmeden dönme,
- Satılanı alıkoyp ayıp oranında satış bedelinden indirim isteme,
- Aşırı bir masraf gerektirmediği takdirde, bütün masrafları satıcıya ait olmak üzere satılanın ücretsiz onarılmasını isteme, İmkan varsa, satılanın ayıpsız bir misli ile değiştirilmesini isteme, seçimlik haklarından birini kullanabilir.

(2) Ücretsiz onarım veya malın ayıpsız misli ile değiştirilmesi hakları üretici veya ithalatçıya tarhi da kullanılabilir. Bu fıkradaki hakların yerine getirilmesi konusunda satıcı, üretici ve ithalatçı müteselsilen sorumludur. Üretici veya ithalatçı, malın kendisi tarafından piyasaya sürülmesinden sonra ayıblı doğduğunu ispat ettiği takdirde sorumlu tutulmaz.

(3) Ücretsiz onarım veya malın ayıpsız misli ile değiştirilmesinin satıcı için orantısız güçlükleri beraberinde getirecek olması halinde tüketici, sözleşmeden dönme veya ayıp oranında bedelden indirim haklarından birini kullanabilir. Orantısızlığın tayininde malın ayıpsız değeri, ayıbın önemi ve diğer seçimlik haklara başvurmanın tüketici açısından sorun teşkil edip etmeyeceği gibi hususlar dikkate alınır.

(4) Ücretsiz onarım veya malın ayıpsız misli ile değiştirilmesi haklarından birinin seçilmesi durumunda bu talebin satıcıya, üreticiye veya ithalatçıya yöneltilmesinden itibaren azami otuz iş günü, konut ve tatil amaçlı taşınmazlarda ise altmış iş günü içinde yerine getirilmesi zorunludur. Ancak, bu kanunun 58 inci maddesi uyarınca çıkarılan yönetmelik eki listede yer alan mallara ilişkin, tüketicinin ücretsiz onarım talebi, yönetmelikte belirlenen azami tamir süresi içinde yerine getirilir. Aksi halde tüketici diğer seçimlik haklarını kullanmakta serbesttir.

(5) Tüketicinin sözleşmeden dönme veya ayıp oranında bedelden indirim hakkını seçtiği durumlarda, ödemiş olduğu bedelin tümü veya bedelden yapılan indirim tutarı derhal tüketiciye iade edilir.

SERVİS LİSTESİ

YILDIRIM SOĞUTMA
0322 444 30 66
P.T.T MAHALLESİ 3556. SOKAK NO: 4/1 YÜREĞİR
ADANA

AKDENİZ SOĞUTMA
0533 713 11 40
HIZIRBEY MAHALLESİ 1509 SOK. NO:32/4 MERKEZ
ISPARTA

ABDULLAH KARACA
0344 221 87 04
İSMETPAŞA MAH. BELLİ İŞHANI ALTI NO:3/A MERKEZ
KAHRAMANMARAŞ

**SANAL BİLGİSAYAR DAYANIKLI TÜKETİM MALLARI TURİZM PAZARLAMA
SANAYİ VE TİCARET LTD.ŞTİ.**
0324 622 18 51
ÖĞRETMENLER MAH. RASİM DOKUR CADDESİ ÇOPUR APT. NO:8 TARSUS
MERSİN

**HAYAT ELEKTRONİK ELEKTRİK KİMYA ÜRETİM PAZARLAMA SERVİS VE
DANIŞMANLIK**
0424 444 30 66
İZZET PAŞA MAHALLESİ HACI TEVİK EFENDİ SOKAK NO: 36 D MERKEZ
ELAZIG

ERKAN TEKNİK
0446 214 24 64
KARAAĞAÇ MAH. ŞEHİT POLİS KENAN ARDIÇ CAD.NO:3/2Z4
ERZINCAN

UGUR OTOMASYON
0532 178 41 32
TOPÇULAR MAHALLESİ TOMURCUK SOKAK NO: 14 B01 MERKEZ
IGDIR

GÜLTEPE SOĞUTMA
0432 216-48 90
BAHÇIVAN MAHALLESİ ABDURAHMAN GAZİ 3. SOKAĞI NO : 5 /2A İPEKYOLU
VAN

YAŞAR ŞEN
0533 713 11 40
ÇAY MAHALLESİ ZİNCİRLİ HAN SOKAK NO:14/1 SANDIKLI
AFYONKARAHİSAR

ÜÇGEN SOĞUTMA
0256 811 55 12
YENİ MAH SELANİK CAD. İNAN APT. NO:6/14 DİDİM
AYDIN

KIRCA TEKNİK SERVİS
0532 727 43 52
MENDERES MAHALLESİ SEYFİ DEMİRSOY CAD. NO: 6 A BUCA
İZMİR

SEFA TEKNİK
0232 632 11 62
İNKILAP MAHALLESİ VAKIF SOKAK NO: 3/A BERGAMA
İZMİR

DENİZ İSİTMA SOĞUTMA
0543 965 39 39
UNALAN MAHALLESİ 1.BOSTANCI SOKAK NO: 24 A UŞAK MERKEZ
UŞAK

RAM BİLGİSAYAR
0488 215 12 42
BAHÇELİEVLER MAH.ŞTAD CADDESİ NO 5/A
BATMAN

İDEAL OTOMASYON BİLGİ İŞLEM
0342 339 16 72
DEĞİRMİÇEM MAHALLESİ M. AKSOY BLV.NO:75/C
GAZİANTEP

GAP SOĞUTMA
0414 444 30 66
KARŞIYAKA MAHALLESİ KARŞIYAKA CAD. NO: 85 B HALİLİYE
ŞANLIURFA

MERKEZ TEKNİK SERVİS İKLİMLENDİRME
0312 381 04 00
DURALI ALIÇ MAHALLESİ ŞEHİT HAKAN YORULMAZ CADDESİ NO : 66 B
MAMAK
ANKARA

SANTA TEKNİK
0312 484 07 99
GAZİOSMANPAŞA MAHALLESİ PLEVNE CADDESİ NO : 22 B GÖLBAŞI
ANKARA

MEVSİM İKLİMLENDİRME İNŞAAT SANAYİ VE TİCARET LİMİTED ŞİRKETİ
0532 773 05 96
ARIFIYE MAH. MUSTAFA KEMAL ATATÜRK CAD. NO:22/A ODUNPAZARI
ESKİŞEHİR

ÖZEN ELEKTRONİK
0454 212 04 40
HACİSİYAM MAH. İNÖNÜ CAD. KABAÇAKUZ SOKAK NO:3 GİRESUN
GİRESUN

KMS SATIŞ SONRASI HİZMETLER
0366 214 26 96
İSMAILBEY MAH. ŞEHİT ERTAN SIVRIOĞLU SOKAK NO: 51
KASTAMONU

UZMANLAR TEKNİK İSİ, SOĞUTMA SİSTEMLERİ
0366 215 37 86
AKTEKKE MAHALLESİ FAKÜLTE SOKAK NO:6 A MERKEZ
KASTAMONU

ÖZEN ELEKTRONİK
0452 444 30 66
YENİ MAHALLESİ 322 SOKAK NO: 10 A ALTINORDU
ORDU

UGUR ELEKTRONİK
0286 566 80 30
İSMETPAŞA MAHALLESİ MÜLAZİM RIZA SOKAK NO:8-14/1 ÇANAKKALE
ÇANAKKALE

MUTLU ORTA
0284 715 22 71
YUKARI ZAFERİYE M.H. İLYAS BEY CD. NO: 15/26 KEŞAN
EDİRNE

**KİNETİK ELEKTROMEKANİK ENERJİ GÜVENLİK SİSTEMLERİ SANAYİ
TİCARET LİMİTED ŞİRKETİ**
0212 787 20 40
FERHATPAŞA MAH. ATATÜRK CAD. HAMDİ ŞANLI APT. BLOK NO: 44 İÇ KAPI
NO: 207 ÇATALCA
İSTANBUL

SEVİNÇ ELEKTRİK
0212 582 33 25
YENİDOĞAN MAHALLESİ 48. SOKAK NO:103 A ZEYTİNBURNU
İSTANBUL

ŞEKER SOĞUTMA ELEKTRİK ELEKTRONİK KLİMA BEYAZ EŞYA
0532 591 04 22
CEVİZLİ MAH. NEŞE SOKAK NO:20/B MALTEPE
İSTANBUL

ER TEKNİK
0288 444 30 66
KURTULUŞ MAHALLESİ GAZİ MUSTAFA KEMAL BULVARI NO: 74 A BABAESKİ
KIRKLARELİ

KARDEŞLER ELEKTRİK
0262 646 64 28
OSMAN YILMAZ MAHALLESİ KADIOĞLU CADDESİ NO : 17 B GEZBE
KOCAELİ

GARANTİ**CİHAZ SAHİBİNİN**

İsim:

Adres:

Ev Tel:

Cep Tel:

İş Tel:

E-mail:

ÖNEMLİ NOT

Lütfen bu kuponu sağ tarafta yazılı olan adrese gönderiniz.

AYKUT

GLOBAL İTHALAT
İHRACAT A.Ş.

Altunizade Mah. Ord. Prof.
Dr.Fahrettin Kerim Gökay Cad.
No:13/3 Üsküdar/İSTANBUL
T: 0216 634 44 44/ F: 0216 634 45 70

GARANTİ BELGESİ

1. Garanti süresi, malın teslim tarihinden başlar ve 2 (iki) yıldır.
2. Malın bütün parçaları dahil olmak üzere malın tamamı garanti süresince garanti kapsamındadır.
3. Malın ayıplı olduğunun anlaşılması durumunda tüketici, 6502 sayılı Tüketicinin Korunması Hakkında Kanunun 11 inci maddesinde yer alan;
 - a- Satılanı geri vermeye hazır olduğunu bildirerek sözleşmeden dönme,
 - b- Satılanı alıkoyup, ayıp oranında satış bedelinde indirim isteme,
 - c- Asın bir masraf gerektirmediği takdirde, bütün masrafları satıcıya ait olmak üzere satılanın ücretsiz onarılmasını isteme,
 - ç- İmkân varsa, satılanın ayıpsız bir misli ile değiştirilmesini isteme, haklarından birini kullanabilir.
4. Ücretsiz onarım veya malın ayıpsız misli ile değiştirilmesi hakları üretici veya ithalatçıya karşı da kullanılabilir. Bu fıkradaki hakların yerine getirilmesi konusunda satıcı, üretici ve ithalatçı müteselsilen sorumludur. Üretici ve ithalatçı, malın kendisi tarafından piyasaya sürülmesinden sonra ayıbı doğduğunu ispat ettiği takdirde sorumlu tutulamaz.
5. Ücretsiz onarım veya malın ayıpsız misli ile değiştirilmesinin satıcı için orantısız güçlükleri beraberinde getirecek halinde tüketici, sözleşmeden dönme veya ayıp oranında bedelden indirim haklarından birini kullanabilir. Orantısızlığın tayininde malın ayıpsız değeri,

- ayıbının önemi ve diğer seçimlik haklara başvurmanın tüketici açısından sorun teşkil edip etmeyeceği gibi hususlar dikkate alınır.
6. Ücretsiz onarım veya malın ayıpsız misli ile değiştirilmesi haklarından birinin seçilmesi durumunda bu talebin satıcıya, üreticiye veya ithalatçıya yöneltilmesinden itibaren azami otuz iş günü, konut ve tatil amaçlı taşınmazlarda işe atılmış iş günü içinde yerine getirilmesi zorunludur. Ancak, bu Kanunun 58'inci maddesi uyarınca çıkarılan yönetmelik eki listede yer alan mallara ilişkin, tüketicinin ücretsiz onarım talebi, yönetmelikte belirlenen azami tamir süresi içinde yerine getirilir. Aksi halde tüketici diğer seçimlik haklarını kullanmakta serbesttir.
7. Tüketicinin sözleşmeden dönme veya ayıp oranında bedelden indirim hakkını seçtiği durumlarda, ödemiş olduğu bedelin tümü veya bedelden yapılan indirim tutarı derhal tüketiciye iade edilir.
8. Seçimlik hakların kullanılması nedeniyle ortaya çıkan tüm masraflar, tüketicinin seçtiği hakkı yerine getiren tarafta karşılanır. Tüketici bu seçimlik haklarından biri ile birlikte 11/1/2011 tarihli 6098 sayılı Türk Borçlar Kanunu hükümleri uyarınca tazminat da talep edebilir.

GARANTİ

GARANTİ BAŞLATMA KUPONU

Satıcı Firma Kaşe ve İmza

Yetkili Servis Kaşe ve İmza

CİHAZIN	CİNSİ :		SATIŞ TARİHİ :	
	MARKASI :		FATURA NO :	
	MODELİ :		MONTAJ TARİHİ :	
	SERİ NO :			

Üretici veya İthalatçı Firmanın	Satıcı Firmanın	Ürünün
Ünvanı: Aykut Global İthalat İhracat A.Ş.	Ünvanı:	Markası:
Adres: Altunizade Mah. Ord. Prof. Dr. Fahrettin Kerim Gökay Cad. No: 13/3 Üsküdar/İSTANBUL	Adres:	Cinsi:
Telefonu: 0216 634 44 44	Telefonu:	Modeli:
Faks: 0216 634 45 70	Faks:	Bandrol ve Seri No:
	e-posta:	Teslim Tarihi:
	Fatura Tarih ve Sayısı:	Garanti Süresi: 2 Yıl
	Teslim Tarih ve Yeri:	Azami Tamir Süresi: 20 iş günü
Üretici veya İthalatçı Firmanın	Satıcı Firmanın	Ürünün
Yetkili İmzası:	Yetkili İmzası:	Yetkili İmzası:
Firma kaşesi:	Firma kaşesi:	Firma kaşesi:

* Aykut Global İthalat İhracat Anonim Şirketi tarafından verilen işbu garanti, cihazın anormal bir şekilde ve/veya maksat dışı kullanılmasından dolayı doğacak arızaların giderilmesini kapsadığı gibi aşağıda belirtilen hususlarda garanti dışı kalır.

1- Müsteriye tesliminden sonra meydana gelen hasar ve arızalar, 2- Kullanma hatalarından meydana gelen hasar ve arızalar, 3- Voltaj düşüklüğü ve fazlalığı, 4- Hatalı elektrik ve su tesisatı, uygun olmayan su kullanmak, 5- Cihazın etiketinde yazılı voltajdan farklı voltajda kullanma nedeni ile hasar ve arızalar, 6- Cihazın dış bölümleri ile ilgili saç ve plastik aksamın çizilme ve/veya kırılması, 7- Cihazlarımız ev tipidir, ticari ve endüstriyel kullanma uygun değildir, 8-. Garanti Belgesi üzerinde veya cihaz üzerindeki seri numarasında tahrifat yapıldığında GARANTİ GEÇERSİZDİR.

Müşteri Hizmetleri

444 4 784

Mail: info@aykutglobal.com.tr
Adres: Barbaros Mah. Sedef
Sok. A2 Blok No:19 Üsküdar/
İSTANBUL

Sage®

İthalatçı Firma
Aykut Global İthalat İhracat A.Ş.
Altunizade Mah. Ord. Prof. Dr. Fahrettin Kerim
Gökay Cad. No:13/3 Üsküdar/İSTANBUL
Tel: 0216 634 44 44
www.aykutglobal.com.tr